



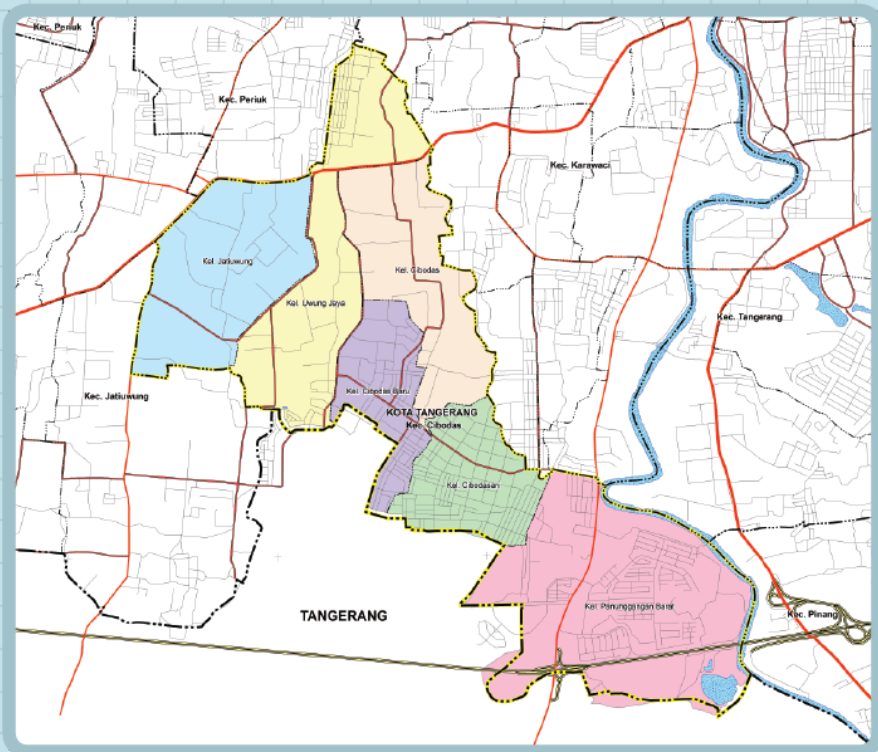
Kecamatan Cibodas Dalam Angka 2020



Dinas Komunikasi dan Informatika
Kota Tangerang
T.A 2020



Kecamatan Cibodas



KATA PENGANTAR

Puji Syukur kami panjatkan kehadirat Allah SWT, karena atas berkenaan-Nya publikasi Kecamatan Cibodas Dalam Angka 2020 dapat terbit. Data yang disajikan merupakan data per juni 2020 dan diperoleh dari sumber instansi Kecamatan dan Kelurahan.

Penerbitan buku ini merupakan hasil kerjasama Dinas Kominfo Kota Tangerang dengan OPD Kecamatan serta Kelurahan di Wilayah Kota Tangerang. Untuk itu kami sampaikan ucapan terima kasih kepada berbagai pihak yang telah mendukung pelaksanaan proses pengumpulan dan pengolahan datanya.

Disadari bahwa dalam buku ini masih banyak terdapat kekurangan. Walaupun telah diusahakan untuk menyempurnakan. Kekurangan ini sifatnya karena dipengaruhi oleh terjadinya pandemi Covid-19 di Kota Tangerang. Untuk itu dengan kerendahan hati kami harapkan segala saran dan kritik untuk perbaikan publikasi ini pada terbitan berikutnya.

Kebutuhan terhadap data dan informasi yang terkini selalu tinggi dalam perumusan kebijakan perencanaan pembangunan wilayah, khususnya dan permasalahan lain umumnya. Diharapkan buku ini dapat memenuhi kebutuhan tersebut sehingga kebijakan dan perencanaan pembangunan khususnya dan wilayah Kecamatan Cibodas dapat disusun lebih terarah dan tepat sasaran. Tangerang AYO.

Tangerang, Oktober 2020
Kepala Dinas Komunikasi dan Informatika
Kota Tangerang

ttd
Mulyani, SE, MM, Ak, CA
NIP. 19670804 198703 1 004

DAFTAR ISI

	Hal.
Peta Administrasi Kecamatan	ii
Kata Pengantar.....	iii
Daftar Isi.....	iv
Daftar Tabel.....	v
BAB I Letak Geografis.....	1
BAB II Pemerintahan	10
BAB III Penduduk	28
BAB IV Sosial	50
BAB V Pertanian.....	97
BAB VI Perindustrian.....	103
BAB VII Perdagangan.....	108
BAB VIII Pariwisata	113
BAB IX Keuangan	117

DAFTAR TABEL

	Hal.
BAB I	LETAK GEOGRAFIS
Tabel 1.1	: Luas Wilayah Menurut Kelurahan di Kecamatan Cibodas Per Juni Tahun 2020..... 4
Tabel 1.2	: Jarak Antar Kantor Kelurahan di Kecamatan Cibodas Per Juni Tahun 2020..... 5
Tabel 1.3	: Jarak Kantor Kelurahan Ke Kantor Kecamatan Cibodas Per Juni Tahun 2020..... 6
Tabel 1.4	: Batas Wilayah Administrasi Menurut Kelurahan di Kecamatan Cibodas Per Juni Tahun 2020..... 7
Tabel 1.5	: Nama Aliran Sungai di Kecamatan Cibodas Per juni Tahun 2020..... 9
BAB II	PEMERINTAHAN
Tabel 2.1	: Jumlah Aparat Pemerintah yang Bertugas di Lingkungan Kecamatan Cibodas Per Juni Tahun 2020..... 13
Tabel 2.2	: Jumlah Rukun Tetangga (RT) dan Rukun Warga (RW) Menurut Kelurahan di Kecamatan Cibodas Per Juni Tahun 2020..... 14
Tabel 2.3	: Jumlah Aparat Pemerintah Menurut Status Kepegawaian di Lingkungan Kecamatan Cibodas Per Juni Tahun 2020..... 15
Tabel 2.4	: Jumlah Aparat Pemerintah Menurut Jenis Kelamin di Lingkungan Kecamatan Cibodas Per Juni Tahun 2020..... 16
Tabel 2.5	: Jumlah Aparat Pemerintah Menurut Kelompok Umur Di Lingkungan Kecamatan Cibodas Tahun 2020..... 17

Tabel 2.6	:	Jumlah Aparat Pemerintah Menurut Pendidikan Umum yang Ditamatkan Di Lingkungan Kecamatan Cibodas Per Juni Tahun 2020.....	18
Tabel 2.7	:	Jumlah Aparat Pemerintah yang Berstatus PNS dan CPNS Menurut Jenis Kelamin di Lingkungan Kecamatan Cibodas Per Juni Tahun 2020.....	19
Tabel 2.8	:	Jumlah Aparat Pemerintah yang Berstatus PNS dan CPNS Menurut Kelompok Umur di Lingkungan Kecamatan Cibodas Per Juni Tahun 2020.....	20
Tabel 2.9	:	Jumlah Aparat Pemerintah yang Berstatus PNS dan CPNS Menurut Pendidikan Umum yang Ditamatkan di Lingkungan Kecamatan Cibodas Per Juni Tahun 2020.....	21
Tabel 2.10	:	Jumlah Aparat Pemerintah yang Berstatus TKK Menurut Jenis Kelamin di Lingkungan Kecamatan Cibodas Per Juni Tahun 2020.....	22
Tabel 2.11	:	Jumlah Aparat Pemerintah yang Berstatus TKK Menurut Kelompok Umur di Lingkungan Kecamatan Cibodas Per Juni Tahun 2020.....	23
Tabel 2.12	:	Jumlah Aparat Pemerintah yang Berstatus TKK Menurut Pendidikan Umum yang Ditamatkan di Lingkungan Kecamatan Cibodas Per Juni Tahun 2020.....	24
Tabel 2.13	:	Jumlah Aparat Pemerintah yang Berstatus TKS Menurut Jenis Kelamin di Lingkungan Kecamatan Cibodas Per Juni Tahun 2020.....	25
Tabel 2.14	:	Jumlah Aparat Pemerintah yang Berstatus TKS Menurut Kelompok Umur di Lingkungan Kecamatan Cibodas Per Juni Tahun 2020.....	26

Tabel 2.15	: Jumlah Aparat Pemerintah yang Berstatus TKS Menurut Pendidikan Umum yang ditamatkan di Lingkungan Kecamatan Cibodas Per Juni Tahun 2020.....	27
BAB III KEPENDUDUKAN		
Tabel 3.1	: Jumlah Rumah Tangga, Penduduk dan Rata-Rata Anggota Rumah Tangga di Kecamatan Cibodas Per Kelurahan Tahun 2019.....	31
Tabel 3.2	: Ratio Penduduk di Kecamatan Cibodas Menurut Jenis Kelamin Per Kelurahan Tahun 2019.....	32
Tabel 3.3	: Jumlah Kepadatan Penduduk di Kecamatan Cibodas Per Kelurahan Tahun 2019.....	33
Tabel 3.4	: Jumlah Penduduk Kecamatan Cibodas Menurut Kelompok Umur Tahun 2019.....	34
Tabel 3.5	: Jumlah Penduduk di Kecamatan Cibodas Menurut Kelompok Umur Per Kelurahan Tahun 2019.....	35
Tabel 3.6	: Jumlah Penduduk Laki-laki di Kecamatan Cibodas menurut Kelompok Umur Per Kelurahan Tahun 2019.....	38
Tabel 3.7	: Jumlah Penduduk Perempuan di Kecamatan Cibodas Menurut Kelompok Umur Per Kelurahan Tahun 2019.....	41
Tabel 3.8	: Jumlah Penduduk di Kecamatan Cibodas Menurut Kelompok Usia Produktif dan Dependency Ratio Per Kelurahan Tahun 2019.....	44
Tabel 3.9	: Jumlah Penduduk Laki-laki di Kecamatan Cibodas Menurut Kelompok Usia Produktif dan Dependency Ratio Per Kelurahan Tahun 2019.....	45

Tabel 3.10	:	Jumlah Penduduk Perempuan di Kecamatan Cibodas Menurut Kelompok Usia Produktif dan Dependency Ratio Per Kelurahan Tahun 2019.....	46
Tabel 3.11	:	Jumlah Mutasi Penduduk di Kecamatan Cibodas Per Kelurahan Tahun 2019.....	47
Tabel 3.12	:	Jumlah Mutasi Penduduk Menurut Jenis Kelamin di Kecamatan Cibodas Per Kelurahan Tahun 2019.....	48
 BAB IV SOSIAL			
Tabel 4.1.1	:	Jumlah Sarana Pendidikan Menurut Status Sekolah Per Kelurahan di Kecamatan Cibodas Tahun 2020.....	54
Tabel 4.1.2	:	Jumlah Taman Kanak-kanak (TK), Murid, Guru dan Rombongan Belajar Per Kelurahan di Kecamatan Cibodas Per Juni Tahun 2020.....	56
Tabel 4.1.3	:	Jumlah Murid Taman Kanak-kanak (TK) Menurut Jenis Kelamin Per Kelurahan di Kecamatan Cibodas Per Juni Tahun 2020.....	57
Tabel 4.1.4	:	Jumlah Murid Taman Kanak-kanak (TK) Menurut Umur Per Kelurahan di Kecamatan Cibodas Per Juni Tahun 2020.....	58
Tabel 4.1.5	:	Jumlah Murid dan Guru Sekolah Dasar Menurut Status Sekolah Per Kelurahan di Kecamatan Cibodas Per Juni Tahun 2020.....	59
Tabel 4.1.6	:	Jumlah Sekolah Dasar Negeri (SDN), Murid, Guru dan Rombongan Belajar Per Kelurahan di Kecamatan Cibodas Per Juni Tahun 2020.....	61
Tabel 4.1.7	:	Jumlah Murid Sekolah Dasar Negeri (SDN) Menurut Jenis Kelamin Per Kelurahan di Kecamatan Cibodas Per Juni Tahun 2020.....	62

Tabel 4.1.8	: Jumlah Murid Sekolah Dasar Negeri (SDN) Menurut Tingkat Kelas Per Kelurahan di Kecamatan Cibodas Per Juni Tahun 2020.....	63
Tabel 4.1.9	: Jumlah Murid Sekolah Dasar Negeri (SDN) Menurut Umur per Kelurahan di Kecamatan Cibodas Per Juni Tahun 2020.....	64
Tabel 4.1.10	: Jumlah Guru Sekolah Dasar Negeri (SDN) Menurut Status Kepegawaian Per Kelurahan di Kecamatan Cibodas Per Juni Tahun 2020.....	65
Tabel 4.1.11	: Jumlah Guru PNS Sekolah Dasar Negeri (SDN) Menurut Jenis Kelamin Per Kelurahan di Kecamatan Cibodas Per Juni Tahun 2020.....	66
Tabel 4.1.12	: Jumlah Guru Sekolah Dasar Negeri (SDN) Menurut Tugasnya Per Kelurahan di Kecamatan Cibodas Per Juni Tahun 2020.....	67
Tabel 4.1.13	: Jumlah Guru PNS Sekolah Dasar Negeri (SDN) Menurut Tugasnya Per Kelurahan di Kecamatan Cibodas Per Juni Tahun 2020.....	68
Tabel 4.1.14	: Jumlah Penjaga Sekolah Dasar Negeri (SDN) Menurut Status Kepegawaian Per Kelurahan di Kecamatan Cibodas Per Juni Tahun 2020.....	69
Tabel 4.1.15	: Jumlah Sekolah Dasar Swasta (SDS), Murid, Guru dan Rombongan Belajar Per Kelurahan di Kecamatan Cibodas Per Juni Tahun 2020.....	70
Tabel 4.1.16	: Jumlah Murid Sekolah Dasar Swasta (SDS) Menurut Jenis Kelamin Per Kelurahan di Kecamatan Cibodas Per Juni Tahun 2020.....	71
Tabel 4.1.17	: Jumlah Murid Sekolah Dasar Swasta (SDS) Menurut Tingkat Kelas Per Kelurahan di Kecamatan Cibodas Per Juni Tahun 2020.....	72

Tabel 4.1.18	: Jumlah Murid Sekolah Dasar Swasta (SDS) Menurut Umur Per Kelurahan di Kecamatan Cibodas Per Juni Tahun 2020.....	73
Tabel 4.1.19	: Jumlah Guru Sekolah Dasar Swasta (SDS) Menurut Tugasnya Per Kelurahan di Kecamatan Cibodas Per Juni Tahun 2020.....	74
Tabel 4.2.1	: Banyaknya Fasilitas Kesehatan Menurut Jenis dan Jarak Terdekat Per Kelurahan di Kecamatan Cibodas Per Juni Tahun 2020.....	75
Tabel 4.2.2	: Jumlah Tenaga Kesehatan yang Tinggal di Kecamatan Cibodas Per Kelurahan Per Juni Tahun 2020.....	77
Tabel 4.2.3	: Jenis Penyakit yang Diamati di Puskesmas Kecamatan Cibodas Per Juni Tahun 2020.....	78
Tabel 4.2.4	: Jumlah Penyakit DBD dan Diare yang Ditangani di Puskesmas Kecamatan Cibodas Per Juni Tahun 2020.....	79
Tabel 4.2.5	: Jumlah Kunjungan Rawat Inap dan Rawat Jalan di Puskesmas Kecamatan Cibodas Per Juni Tahun 2020.....	80
Tabel 4.2.6	: Jumlah Pelayanan Kesehatan Gigi dan Mulut di Puskesmas Kecamatan Cibodas Per Juni Tahun 2020.....	81
Tabel 4.2.7	: Jumlah Pasangan Usia Subur (PUS), Peserta KB Aktif dan Peserta KB Baru Per Puskesmas di Kecamatan Cibodas Per Juni Tahun 2020.....	82
Tabel 4.2.8	: Jumlah Peserta KB Baru Menurut Alat Kontrasepsi Per Puskesmas di Kecamatan Cibodas Per Juni Tahun 2020.....	83

Tabel 4.2.9	: Jumlah Peserta KB Aktif Menurut Jenis Kontrasepsi Per Puskesmas di Kecamatan Cibodas Per Juni Tahun 2020.....	84
Tabel 4.2.10	: Persentase Kunjungan Ibu Hamil Per Puskesmas di Kecamatan Cibodas Per Juni Tahun 2020.....	85
Tabel 4.2.11	: Jumlah Ibu Hamil yang Mendapatkan Pelayanan Fe1, Fe3 dan Imunisasi TT1 dan TT2 Per Puskesmas di Kecamatan Cibodas Per Juni Tahun 2020.....	86
Tabel 4.2.12	: Persentase Pertolongan Persalinan oleh Tenaga Kesehatan Per Puskesmas di Kecamatan Cibodas Per Juni Tahun 2020.....	87
Tabel 4.2.13	: Jumlah Kematian Ibu Per Puskesmas di Kecamatan Cibodas Per Juni Tahun 2020.....	88
Tabel 4.2.14	: Jumlah Posyandu Menurut Kategori Posyandu per Puskesmas di Kecamatan Cibodas Per Juni Tahun 2020.....	89
Tabel 4.2.15	: Jumlah Cakupan Imunisasi Bayi Per Puskesmas di Kecamatan Cibodas Per Juni Tahun 2020.....	90
Tabel 4.2.16	: Jumlah Rumah Tangga Penerima Raskin di Kecamatan Cibodas Per Juni Tahun 2020.....	91
Tabel 4.2.17	: Jumlah Bayi Lahir dan Mati per Puskesmas di Kecamatan Cibodas Per Juni Tahun 2020.....	92
Tabel 4.2.18	: Banyaknya Penderita Cacat di Kecamatan Cibodas Menurut Jenis Kecacatan per Kelurahan Per Juni Tahun 2020.....	93
Tabel 4.3.1	: Jumlah Sarana Ibadah di Kecamatan Cibodas Per Juni Tahun 2020.....	94

Tabel 4.3.2	: Jumlah Majelis Ta'lim dan Guru Ngaji di Kecamatan Cibodas Per Juni Tahun 2020.....	95
Tabel 4.3.3	: Jumlah Pernikahan Per Kelurahan di Kecamatan Cibodas Per Juni Tahun 2020.....	96
BAB V	PERTANIAN	
Tabel 5.1	: Populasi Ternak Menurut Jenis Ternak di Kecamatan Cibodas Tahun 2013 Per Juni 2020.....	100
Tabel 5.2	: Jumlah Ternak yang Dipotong Menurut Jenis Ternak di Kecamatan Cibodas Tahun 2013 Per Juni 2020.....	101
Tabel 5.3	: Produksi Tanaman Pangan di Kecamatan Cibodas Tahun 2013 Per Juni Tahun 2020.....	102
BAB VI	INDUSTRI	
Tabel 6.1	: Jumlah Perusahaan Industri Besar/Sedang dan Kecil Per Kelurahan di Kecamatan Cibodas Per Juni Tahun 2020.....	106
Tabel 6.2	: Jumlah Tenaga Kerja Industri Besar/Sedang dan Kecil Per Kelurahan di Kecamatan Cibodas Per Juni Tahun 2020.....	107
BAB VII	PERDAGANGAN	
Tabel 7.1	: Jumlah Fasilitas Perdagangan Per Kelurahan di Kecamatan Cibodas Per Juni Tahun 2020.....	111
Tabel 7.2	: Jumlah Fasilitas Bengkel Motor/Mobil dan Pom Bensin di Kecamatan Cibodas Per Juni Tahun 2020...	112
BAB VIII	PARIWISATA	
Tabel 8.1	: Jumlah Perusahaan/Unit Usaha Pendukung Sektor Pariwisata menurut Kelurahan di Kecamatan Cibodas Per Juni Tahun 2020.....	116

BAB IX KEUANGAN

Tabel 9.1 : Persentase Target dan Realisasi Penarikan Pajak Bumi dan Bangunan (PBB) Buku II Per Kelurahan di Kecamatan Cibodas Tahun 2020..... 120



Bab 1

Letak Geografis



Letak Geografis

Kecamatan Cibodas merupakan salah satu Kecamatan yang berada di wilayah Selatan Kota Tangerang dengan luas wilayah tercatat seluas 9.79 km².

Secara geografis, Kecamatan Cibodas mempunyai batas wilayah sebagai berikut:

- ❖ Sebelah Utara, berbatasan dengan Kecamatan Karawaci.
- ❖ Sebelah Selatan, berbatasan dengan Kabupaten Tangerang.
- ❖ Sebelah Timur, berbatasan dengan Kecamatan Pinang.
- ❖ Sebelah Barat, berbatasan dengan Kecamatan Jatiuwung

Wilayah Kecamatan Cibodas terdiri dari 6 (Enam) Kelurahan yang terdiri dari Panunggangan Barat, Cibodasari, Cibodas Baru, Cibodas, Uwung Jaya dan Jatiuwung.

Tabel 1.1 : Luas Wilayah Menurut Kelurahan di Kecamatan Cibodas
Per Juni Tahun 2020

Kelurahan	Luas (km ²)	Persentase Terhadap Luas Kecamatan
(1)	(2)	(3)
1. Panunggan Barat	3,11	31,76
2. Cibodasari	0,97	9,90
3. Cibodas Baru	0,88	8,98
4. Cibodas	1,53	15,62
5. Uwung Jaya	2,20	22,48
6. Jatiuwung	1,10	11,23
Jumlah	9,79	100,00

Sumber : Kecamatan Cibodas

Tabel 1.2 : Jarak Antar Kantor Kelurahan di Kecamatan Cibodas
Per Juni Tahun 2020

(Kilometer)

Kelurahan	Panunggan Barat	Cibodasari	Cibodas Baru	Cibodas	Uwung Jaya	Jatiuwung
Panunggan Barat	X	2,6	3,4	4,3	5,3	8,2
Cibodasari	2,6	X	0,85	1,8	2,7	5,2
Cibodas Baru	3,4	0,85	X	1,4	2,4	4,9
Cibodas	4,3	1,8	1,4	X	1,7	3,2
Uwung Jaya	5,3	2,7	2,4	1,7	X	2,9
Jatiuwung	8,2	5,2	4,9	3,2	2,9	X

Sumber : Kecamatan Cibodas

Tabel 1.3 : Jarak Kantor Kelurahan Ke Kantor Kecamatan Cibodas
Per Juni Tahun 2020

(Kilometer)

Kelurahan	Jarak ke Kantor Kecamatan
[1]	[2]
1. Panunggangan Barat	3,8
2. Cibodasari	1,0
3. Cibodas Baru	0,2
4. Cibodas	1,0
5. Uwung Jaya	2,0
6. Jatiuwung	4,5

Sumber : Kecamatan Cibodas

Tabel 1.4 : Batas Wilayah Administrasi Menurut Kelurahan di Kecamatan Cibodas Per Juni Tahun 2020

Kelurahan	Utara	Selatan
[1]	[2]	[3]
1. Panunggangan Barat	Kecamatan Karawaci	Kabupaten Tangerang
2. Cibodasari	Kecamatan Karawaci	Kabupaten Tangerang
3. Cibodas Baru	Kecamatan Cibodas	Kabupaten Tangerang
4. Cibodas	Kelurahan Uwung Jaya	Kelurahan Cibodas Baru
5. Uwung Jaya	Kecamatan Periuk	Kabupaten Tangerang
6. Jatiuwung	Kecamatan Periuk	Kecamatan Jatiuwung

Sumber : Kecamatan Cibodas

Lanjutan Tabel 1.4 :

Kelurahan	Timur	Barat
[1]	[2]	[3]
1. Panunggangan Barat	Kecamatan Tangerang Kecamatan Pinang	Kabupaten Tangerang
2. Cibodasari	Kelurahan Panunggangan Barat	Kabupaten Tangerang
3. Cibodas Baru	Kecamatan Karawaci Kelurahan Cibodasari	Kelurahan Uwung Jaya
4. Cibodas	Kecamatan Karawaci Kelurahan Cibodasari	Kelurahan Uwung Jaya
5. Uwung Jaya	Kecamatan Karawaci Kelurahan Cibodas Kelurahan Cibodas Baru	Kecamatan Periuk
6. Jatiuwung	Kelurahan Uwung Jaya	Kecamatan Jatiuwung

Sumber : Kecamatan Cibodas

Tabel 1.5 : Nama Aliran Sungai di Kecamatan Cibodas Per juni Tahun 2020


Kelurahan	Nama Sungai
(1)	(2)
1. Panunggangan Barat	Cisadane
2. Cibodasari	-
3. Cibodas Baru	-
4. Cibodas	Cibodas
5. Uwung Jaya	Kali Sabi
6. Jatiuwung	Kali Sabi

Sumber : Kecamatan Cibodas



Bab 2

Pemerintahan



Pemerintahan

Kecamatan Cibodas adalah salah satu kecamatan di Kota Tangerang yang mempunyai struktur pemerintahan yang sama dengan kecamatan lainnya. Unit pemerintahan di bawah kecamatan adalah kelurahan, di mana masing-masing kelurahan terdiri atas beberapa Rukun Warga (RW) dan Rukun Tetangga (RT).

Pada Bulan Juni 2020, Kecamatan Cibodas yang meliputi 6 Kelurahan mempunyai 93 Rukun Warga (RW) dan 479 Rukun Tetangga (RT), sedangkan pelaksanaan kegiatan pemerintahan dan pelayanan kepada masyarakat di Lingkungan Kecamatan Cibodas didukung oleh 160 orang aparat pemerintah yang terdiri dari 76 orang Aparat Kecamatan dan 84 orang Aparat Kelurahan. Dari 160 orang Aparat Pemerintah tersebut, sebagian besar yakni 98 orang masih merupakan tenaga harian lepas (THL) dan 1 orang merupakan tenaga kerja kontrak (TKK), sedangkan sisanya sebanyak 61 pegawai berstatus sebagai PNS. Komposisi pegawai Kecamatan Cibodas didominasi oleh pegawai laki-laki sebanyak 79,35 % dan pegawai perempuan sebanyak 20,65 %.

Tabel 2.1 : Jumlah Aparat Pemerintah yang Bertugas di Lingkungan Kecamatan Cibodas Per Juni Tahun 2020

Instansi/Unit Kerja	Aparat Pemerintah
(1)	(2)
1. Panunggangan Barat	14
2. Cibodasari	14
3. Cibodas Baru	14
4. Cibodas	14
5. Uwung Jaya	13
6. Jatiuwung	15
Kecamatan Cibodas	76
J U M L A H	160

Sumber : Kecamatan Cibodas

Tabel 2.2 : Jumlah Rukun Tetangga (RT) dan Rukun Warga (RW)
Menurut Kelurahan di Kecamatan Cibodas Per Juni
Tahun 2020

Kelurahan	Rukun Tetangga	Rukun Warga
(1)	(2)	(3)
1. Panunggaran Barat	63	16
2. Cibodasari	128	25
3. Cibodas Baru	96	16
4. Cibodas	67	13
5. Uwung Jaya	104	17
6. Jatiuwung	21	6
J U M L A H	479	93

Sumber : Kecamatan Cibodas

Tabel 2.3 : Jumlah Aparat Pemerintah Menurut Status Kepegawaian di Lingkungan Kecamatan Cibodas Per Juni Tahun 2020

Unit Kerja	PNS	CPNS	TKK	THL	Jumlah
(1)	(2)	(3)	(4)	(5)	(6)
1. Panunggan Barat	5	-	-	9	14
2. Cibodasari	6	-	-	8	14
3. Cibodas Baru	5	-	-	9	14
4. Cibodas	6	-	-	8	14
5. Uwung Jaya	4	-	-	9	13
6. Jatiuwung	6	-	-	9	15
Kecamatan Cibodas	29	-	1	46	76
J U M L A H	61	-	1	98	160

Sumber : Kecamatan Cibodas

Tabel 2.4 : Jumlah Aparat Pemerintah Menurut Jenis Kelamin di Lingkungan Kecamatan Cibodas Per Juni Tahun 2020

Unit Kerja	Aparat Pemerintah		
	Laki-Laki	Perempuan	Jumlah
(1)	(2)	(3)	(4)
1. Panunggan Barat	13	2	15
2. Cibodasari	10	3	13
3. Cibodas Baru	11	3	14
4. Cibodas	10	3	13
5. Uwung Jaya	9	4	13
6. Jatiuwung	14	1	15
Kecamatan Cibodas	56	16	72
J U M L A H	123	32	155

Sumber : Kecamatan Cibodas

Tabel 2.5 : Jumlah Aparat Pemerintah Menurut Kelompok Umur di Lingkungan Kecamatan Cibodas Per Juni Tahun 2020

Unit Kerja	20-29	30-39	40-49	50+	Jumlah
(1)	(2)	(3)	(4)	(5)	(6)
1. Panunggan Barat	20	-	6	6	32
2. Cibodasari	-	-	4	9	13
3. Cibodas Baru	-	-	8	6	14
4. Cibodas	-	1	4	8	13
5. Uwung Jaya	-	-	4	9	13
6. Jatiuwung	2	2	1	9	14
Kecamatan Cibodas	16	-	7	16	66
J U M L A H	38	30	34	63	165

Sumber : Kecamatan Cibodas

Tabel 2.6 : Jumlah Aparat Pemerintah Menurut Pendidikan Umum yang Ditamatkan di Lingkungan Kecamatan Cibodas Per Juni Tahun 2020

Unit Kerja	SD	SMP	SMA	D3	S1	S2	S3	Jumlah
(1)	(2)	(3)	(4)	(5)	(6)	(7)	(8)	(9)
1. Panunggangan Barat	-	2	7	-	2	3	-	14
2. Cibodasari	-	1	6	-	5	-	-	12
3. Cibodas Baru	-	2	6	-	5	-	-	13
4. Cibodas	-	1	6	-	6	-	-	13
5. Uwung Jaya	-	2	8	-	2	-	-	12
6. Jatiuwung	2	1	6	-	5	1	-	15
Kecamatan Cibodas	-	10	41	3	17	1	-	72
J U M L A H	2	19	80	3	42	5	-	151

Sumber : Kecamatan Cibodas

Tabel 2.7 : Jumlah Aparat Pemerintah yang Berstatus PNS dan CPNS Menurut Jenis Kelamin di Lingkungan Kecamatan Cibodas Per Juni Tahun 2020

Unit Kerja	Laki-Laki	Perempuan	Jumlah
(1)	(2)	(3)	(4)
1. Panunggangan Barat	6	-	6
2. Cibodasari	4	2	6
3. Cibodas Baru	3	2	5
4. Cibodas	3	3	6
5. Uwung Jaya	2	2	4
6. Jatiuwung	5	1	6
Kecamatan Cibodas	17	12	29
J U M L A H	40	22	62

Sumber : Kecamatan Cibodas

Tabel 2.8 : Jumlah Aparat Pemerintah yang Berstatus PNS dan CPNS Menurut Kelompok Umur di Lingkungan Kecamatan Cibodas Per Juni Tahun 2020

Unit Kerja	20-29	30-39	40-49	50+	Jumlah
(1)	(2)	(3)	(4)	(5)	(6)
1. Panunggan Barat	-	-	1	5	6
2. Cibodasari	-	-	1	5	6
3. Cibodas Baru	-	-	2	3	5
4. Cibodas	-	-	2	4	6
5. Uwung Jaya	-	-	2	2	4
6. Jatiuwung	-	2	-	4	6
Kecamatan Cibodas	-	4	13	12	29
J U M L A H	-	6	21	35	62

Sumber : Kecamatan Cibodas

Tabel 2.9: Jumlah Aparat Pemerintah yang Berstatus PNS dan CPNS Menurut Pendidikan Umum yang Ditamatkan di Lingkungan Kecamatan Cibodas Per Juni Tahun 2020

Unit Kerja	SD	SMP	SMA	D3	S1	S2	S3	Jumlah
[1]	[2]	[3]	[4]	[5]	[6]	[7]	[8]	[9]
1. Panunggangan Barat	-	-	1	-	2	3	-	6
2. Cibodasari	-	-	1	-	5	-	-	6
3. Cibodas Baru	-	-	1	-	4	-	-	5
4. Cibodas	-	-	-	-	6	-	-	6
5. Uwung Jaya	-	-	2	-	2	-	-	4
6. Jatiuwung	-	-	1	-	5	-	-	6
Kecamatan Cibodas	-	-	8	3	17	1	-	29
JUMLAH	-	-	14	3	41	4	-	62

Sumber : Kecamatan Cibodas

Tabel 2.10 : Jumlah Aparat Pemerintah yang Berstatus TKK
Menurut Jenis Kelamin di Lingkungan Kecamatan
Cibodas Per Juni Tahun 2020

Unit Kerja	Laki-Laki	Perempuan	Jumlah
[1]	[2]	[3]	[4]
1. Panunggan Barat	4	2	6
2. Cibodasari	-	-	-
3. Cibodas Baru	-	-	-
4. Cibodas	-	-	-
5. Uwung Jaya	-	-	-
6. Jatiuwung	-	-	-
Kecamatan Cibodas	-	-	-
JUMLAH	4	2	6

Sumber : Kecamatan Cibodas

Tabel 2.11 : Jumlah Aparat Pemerintah yang Berstatus TKK
Menurut Kelompok Umur di Lingkungan Kecamatan
Cibodas Per Juni Tahun 2020

Unit Kerja	20-29	30-39	40-49	50+	Jumlah
[1]	[2]	[3]	[4]	[5]	[6]
1. Panunggangan Barat	-	-	-	-	-
2. Cibodasari	-	-	-	-	-
3. Cibodas Baru	-	-	-	-	-
4. Cibodas	-	-	-	-	-
5. Uwung Jaya	-	-	-	-	-
6. Jatiuwung	-	-	-	-	-
Kecamatan Cibodas	-	-	-	1	1
JUMLAH	-	-	-	1	1

Sumber : Kecamatan Cibodas

Tabel 2.12 : Jumlah Aparat Pemerintah yang Berstatus TKK Menurut Pendidikan Umum yang Ditamatkan di Lingkungan Kecamatan Cibodas Per Juni Tahun 2020

Unit Kerja	SD	SMP	SMA	D3	S1	S2	S3	Jumlah
[1]	[2]	[3]	[4]	[5]	[6]	[7]	[8]	[9]
1. Panunggaran Barat	-	-	-	-	-	-	-	-
2. Cibodasari	-	-	-	-	-	-	-	-
3. Cibodas Baru	-	-	-	-	-	-	-	-
4. Cibodas	-	-	-	-	-	-	-	-
5. Uwung Jaya	-	-	-	-	-	-	-	-
6. Jatiuwung	-	-	-	-	-	-	-	-
Kecamatan Cibodas	-	-	1	-	-	-	-	1
JUMLAH	-	-	1	-	-	-	-	1

Sumber : Kecamatan Cibodas

Tabel 2.13 : Jumlah Aparat Pemerintah yang Berstatus TKS Menurut Jenis Kelamin di Lingkungan Kecamatan Cibodas Per Juni Tahun 2020

Unit Kerja	Laki-Laki	Perempuan	Jumlah
[1]	[2]	[3]	[4]
1. Panunggan Barat	7	2	9
2. Cibodasari	7	1	8
3. Cibodas Baru	8	1	9
4. Cibodas	7	-	7
5. Uwung Jaya	8	1	9
6. Jatiuwung	9	-	9
Kecamatan Cibodas	39	4	43
JUMLAH	85	9	94

Sumber : Kecamatan Cibodas

Tabel 2.14 : Jumlah Aparat Pemerintah yang Berstatus TKS Menurut Kelompok Umur di Lingkungan Kecamatan Cibodas Per Juni Tahun 2020

Unit Kerja	20-29	30-39	40-49	50+	Jumlah
[1]	[2]	[3]	[4]	[5]	[6]
1. Panunggangan Barat	-	1	5	3	9
2. Cibodasari	-	-	2	5	7
3. Cibodas Baru	-	-	6	3	9
4. Cibodas	-	-	4	4	8
5. Uwung Jaya	-	1	1	7	9
6. Jatiuwung	2	2	-	5	9
Kecamatan Cibodas	5	15	10	13	43
JUMLAH	7	19	28	40	94

Sumber : Kecamatan Cibodas

Tabel 2.15 : Jumlah Aparat Pemerintah yang Berstatus TKS Menurut Pendidikan Umum yang ditamatkan di Lingkungan Kecamatan Cibodas Per Juni Tahun 2020

Unit Kerja	SD	SMP	SMA	D3	S1	S2	S3	Jumlah
[1]	[2]	[3]	[4]	[5]	[6]	[7]	[8]	[9]
1. Panunggan Barat	-	2	5	-	1	-	-	8
2. Cibodasari	-	2	5	-	-	-	-	7
3. Cibodas Baru	-	2	4	-	2	-	-	8
4. Cibodas	-	2	5	-	-	-	-	7
5. Uwung Jaya	-	2	6	-	-	-	-	8
6. Jatiuwung	-	1	6	-	-	-	-	7
Kecamatan Cibodas	-	-	31	1	1	-	-	33
JUMLAH	-	11	62	1	4	-	-	78

Sumber : Kecamatan Cibodas




Bab 3

Penduduk



POPULASI



Penduduk

Penduduk di Kota Tangerang berdasarkan Kepemilikan Kartu Keluarga dan Kartu Tanda Penduduk yang terdaftar di Dinas Kependudukan dan Catatan Sipil Kota Tangerang.

Pada tahun 2019 jumlah penduduk di Kecamatan Cibodas sebanyak 147.507 jiwa dan jumlah rumah tangga sebanyak 44.984 rumah tangga.

Kepadatan penduduk tertinggi terdapat di Kelurahan Cibodasari dengan kepadatan penduduk 31.157 orang/km², sedangkan Kelurahan Panunggangan Barat memiliki kepadatan terendah dengan kepadatan penduduk 6.393 orang/km².

Tabel 3.1 : Jumlah Rumah Tangga, Penduduk dan Rata-Rata Anggota Rumah Tangga di Kecamatan Cibodas Per Kelurahan Tahun 2019

Kelurahan	Rumah Tangga	Penduduk		Jumlah	Rata-rata Anggota Rumah tangga
		Laki-laki	Perempuan		
[1]	[2]	[3]	[4]	[5]	[6]
1. Panunggangan Barat	7.637	9.548	10.334	19.882	3
2. Cibodasari	6.882	17.066	17.017	34.083	5
3. Cibodas Baru	5.025	9.570	9.614	19.184	4
4. Cibodas	9.214	14.341	14.086	28.427	3
5. Uwung Jaya	9.613	15.097	14.703	29.800	3
6. Jatiuwung	6.613	8.250	7.881	16.131	2
J U M L A H	44.984	73.872	73.635	147.507	3

Sumber: Discukcapil Kota Tangerang

Tabel 3.2 : Ratio Penduduk di Kecamatan Cibodas Menurut Jenis Kelamin Per Kelurahan Tahun 2019

Kelurahan	Penduduk		Jumlah	Ratio Jenis Kelamin
	Laki-laki	Perempuan		
(1)	(2)	(3)	(4)	(5)
1. Panunggangan Barat	9.548	10.334	19.882	92
2. Cibodasari	17.066	17.017	34.083	100
3. Cibodas Baru	9.570	9.614	19.184	100
4. Cibodas	14.341	14.086	28.427	102
5. Uwung Jaya	15.097	14.703	29.800	103
6. Jatiuwung	8.250	7.881	16.131	105
J U M L A H	73.872	73.635	147.507	100

Sumber: Discukcapil Kota Tangerang

Tabel 3.3 : Jumlah Kepadatan Penduduk di Kecamatan Cibodas Per Kelurahan Tahun 2019

Kelurahan	Luas (Km2)	Jumlah Penduduk	Kepadatan Penduduk/km2
(1)	(2)	(3)	(4)
1. Panunggangan Barat	3,11	19.882	6.393
2. Cibodasari	0,97	34.083	35.137
3. Cibodas Baru	0,88	19.184	21.800
4. Cibodas	1,53	28.427	18.580
5. Uwung Jaya	2,20	29.800	13.545
6. Jatiuwung	1,10	16.131	14.665
J U M L A H	9,79	147.507	15.067

Sumber: Discukcapil Kota Tangerang

Tabel 3.4 : Jumlah Penduduk di Kecamatan Cibodas Menurut Kelompok Umur Tahun 2019

Kelompok Umur	Laki-laki	Perempuan	Jumlah
(1)	(2)	(3)	(4)
0-4	5.469	4.533	10.002
5-9	6.469	6.035	12.504
10-14	6.031	5.350	11.381
15-19	4.783	4.651	9.434
20-24	5.604	5.829	11.433
25-29	6.079	6.309	12.388
30-34	6.614	6.730	13.344
35-39	7.345	7.433	14.778
40-44	6.060	7.269	13.329
45-49	5.769	5.657	11.426
50-54	4.370	4.361	8.731
55-59	3.124	3.398	6.522
60-64	2.471	2.661	5.132
65-69	1.882	1.742	3.624
70-74	968	873	1.841
75+	834	804	1.638
J U M L A H	73.872	73.635	147.507

Sumber: Disdukcapil Kota Tangerang

Tabel 3.5 : Jumlah Penduduk di Kecamatan Cibodas Menurut Kelompok Umur Per Kelurahan Tahun 2019

Kelurahan	Laki-Laki Dan Perempuan				
	0-4	5-9	10-14	15-19	20-24
(1)	(2)	(3)	(4)	(5)	(6)
1. Panunggangan Barat	1.351	1.633	1.695	1.504	1.708
2. Cibodasari	1.848	2.960	2.807	2.096	2.079
3. Cibodas Baru	1.343	1.404	1.264	1.190	1.486
4. Cibodas	2.134	2.497	2.313	1.890	2.468
5. Uwung Jaya	2.113	2.616	1.974	1.819	2.498
6. Jatiuwung	1.213	1.394	1.328	935	1.194
J U M L A H	10.002	12.504	11.381	9.434	11.433

Sumber: Discukcapil Kota Tangerang

Lanjutan Tabel 3.5: Lanjutan

Kelurahan	Laki-Laki Dan Perempuan					
	25-29	30-34	35-39	40-44	45-49	50-54
(1)	(7)	(8)	(9)	(10)	(11)	(12)
1. Panunggaran Barat	1.590	1.687	1.954	1.226	1.908	1.374
2. Cibodasari	2.172	2.588	3.654	3.689	2.639	1.724
3. Cibodas Baru	1.816	1.965	1.736	1.356	1.095	1.176
4. Cibodas	2.622	2.669	2.681	2.625	2.279	1.662
5. Uwung Jaya	2.780	2.927	3.011	2.647	2.105	1.784
6. Jatiuwung	1.408	1.508	1.742	1.786	1.400	1.011
J U M L A H	12.388	13.344	14.778	13.329	11.426	8.731

Sumber: Discukcapil Kota Tangerang

Lanjutan Tabel 3.5 : Lanjutan

Kelurahan	Laki-Laki Dan Perempuan					Jumlah
	55-59	60-64	65-69	70-74	75+	
(1)	(7)	(8)	(9)	(10)	(11)	(11)
1. Panunggaran Barat	834	559	367	225	267	19.882
2. Cibodasari	1.211	1.432	1.581	886	717	34.083
3. Cibodas Baru	1.273	1.108	567	225	180	19.184
4. Cibodas	1.120	749	377	176	165	28.427
5. Uwung Jaya	1.501	948	583	263	231	29.800
6. Jatiuwung	583	336	149	66	78	16.131
J U M L A H	6.522	5.132	3.624	1.841	1.638	147.507

Sumber: Discukcapil Kota Tangerang

Tabel 3.6 : Jumlah Penduduk Laki-laki di Kecamatan Cibodas menurut Kelompok Umur Tahun 2019

Kelurahan	Laki-Laki				
	0-4	5-9	10-14	15-19	20-24
(1)	(2)	(3)	(4)	(5)	(6)
1. Panunggangan Barat	696	846	873	791	871
2. Cibodasari	1.212	1.532	1.468	1.075	1.046
3. Cibodas Baru	707	741	653	626	722
4. Cibodas	1.106	1.263	1.188	958	1.196
5. Uwung Jaya	1.132	1.351	1.152	884	1.198
6. Jatiuwung	616	736	697	449	571
J U M L A H	5.469	6.469	6.031	4.783	5.604

Sumber: Discukcapil Kota Tangerang

Lanjutan Tabel 3.6 : Lanjutan

Kelurahan	Laki-Laki					
	25-29	30-34	35-39	40-44	45-49	50-54
(1)	(7)	(8)	(9)	(10)	(11)	(12)
1.Panunggangan Barat	790	825	926	89	967	730
2. Cibodasari	1.054	1.233	1.700	1.863	1.395	890
3. Cibodas Baru	904	966	902	656	505	528
4. Cibodas	1.282	1.358	1.369	1.274	1.141	821
5. Uwung Jaya	1.337	1.472	1.556	1.333	1.038	842
6. Jatiuwung	712	760	892	845	723	559
J U M L A H	6.079	6.614	7.345	6.060	5.769	4.370

Sumber: Discukcapil Kota Tangerang

Lanjutan Tabel 3.6 : Lanjutan

Kelurahan	Laki-Laki					Jumlah
	55-59	60-64	65-69	70-74	75+	
(1)	(7)	(8)	(9)	(10)	(11)	(11)
1. Panunggangan Barat	429	287	192	100	136	9.548
2. Cibodasari	530	469	733	477	389	17.066
3. Cibodas Baru	529	569	347	132	83	9.570
4. Cibodas	568	434	219	85	79	14.341
5. Uwung Jaya	741	514	303	139	105	15.097
6. Jatiuwung	327	198	88	35	42	8.250
J U M L A H	3.124	2.471	1.882	968	834	73.872

Sumber: Discukcapil Kota Tangerang

Tabel 3.7 : Jumlah Penduduk Perempuan di Kecamatan Cibodas Menurut Kelompok Umur Per Kelurahan Tahun 2019

Kelurahan	Perempuan				
	0-4	5-9	10-14	15-19	20-24
(1)	(2)	(3)	(4)	(5)	(6)
1. Panunggangan Barat	655	787	822	713	837
2. Cibodasari	636	1.428	1.339	1.021	1.033
3. Cibodas Baru	636	663	611	564	764
4. Cibodas	1.028	1.234	1.125	932	1.272
5. Uwung Jaya	981	1.265	822	935	1.300
6. Jatiuwung	597	658	631	486	623
J U M L A H	4.533	6.035	5.350	4.651	5.829

Sumber: Discukcapil Kota Tangerang

Lanjutan Tabel 3.7 : Lanjutan

Kelurahan	Perempuan					
	25-29	30-34	35-39	40-44	45-49	50-54
(1)	(7)	(8)	(9)	(10)	(11)	(12)
1. Panunggaran Barat	800	862	1.028	1.137	941	644
2. Cibodasari	1.118	1.355	1.954	1.826	1.244	834
3. Cibodas Baru	912	999	834	700	590	648
4. Cibodas	1.340	1.311	1.312	1.351	1.138	841
5. Uwung Jaya	1.443	1.455	1.455	1.314	1.067	942
6. Jatiuwung	696	748	850	941	677	452
J U M L A H	6.309	6.730	7.433	7.269	5.657	4.361

Sumber: Discukcapil Kota Tangerang

Lanjutan Tabel 3.7 : Lanjutan

Kelurahan	Perempuan					Jumlah
	55-59	60-64	65-69	70-74	75+	
(1)	(13)	(14)	(15)	(16)	(17)	(18)
1. Panunggaran Barat	405	272	175	125	131	10.334
2. Cibodasari	681	963	848	409	328	17.017
3. Cibodas Baru	744	539	220	93	97	9.614
4. Cibodas	552	315	158	91	86	14.086
5. Uwung Jaya	760	434	280	124	126	14.703
6. Jatiuwung	256	138	61	31	36	7.881
J U M L A H	3.398	2.661	1.742	873	804	73.635

Sumber : Discukcapil Kota Tangerang

Tabel 3.8 : Jumlah Penduduk di Kecamatan Cibodas Menurut Kelompok Usia Produktif dan Dependency Ratio Per Kelurahan Tahun 2019

Kelurahan	Laki- laki dan Perempuan			Jumlah (2)+(4)	Depedenc y Ratio (5)/(3)x100
	0 – 14	15 - 64	65 +		
	(1)	(2)	(3)		
1. Panunggangan Barat	4.679	14.344	859	5.538	38,6
2. Cibodasari	7.615	23.284	3.184	10.799	46,4
3. Cibodas Baru	4.011	14.201	972	4.983	35,1
4. Cibodas	6.944	20.765	718	7.662	36,9
5. Uwung Jaya	6.703	22.020	1.077	7.780	35,3
6. Jatiuwung	3.935	11.903	293	4.228	35,5
J U M L A H	33.887	106.517	7.103	40.990	38,5

Sumber: Discukcapil Kota Tangerang

Tabel 3.9 : Jumlah Penduduk Laki-laki di Kecamatan Cibodas Menurut Kelompok Usia Produktif dan Dependency Ratio Per Kelurahan Tahun 2019

Kelurahan	(Orang)				
	Laki- laki			Jumlah (2)+(4)	Dependency Ratio (5)/(3)x100
	0 – 14	15 - 64	65 +		
(1)	(2)	(3)	(4)	(5)	(6)
1. Panunggangan Barat	2.415	6.705	428	2.843	42,4
2. Cibodasari	4.212	11.255	1.599	5.811	51,6
3. Cibodas Baru	2.101	6.907	562	2.663	38,6
4. Cibodas	3.557	10.401	383	3.940	37,9
5. Uwung Jaya	3.635	10.915	547	4.182	38,3
6. Jatiuwung	2.049	6.036	165	2.214	36,7
J U M L A H	17.969	52.219	3.684	21.653	41,5

Sumber: Discukcapil Kota Tangerang

Tabel 3.10 : Jumlah Penduduk Perempuan di Kecamatan Cibodas Menurut Kelompok Usia Produktif dan Dependency Ratio Per Kelurahan Tahun 2019

Kelurahan	Perempuan			Jumlah (2)+(4)	Dependency Ratio (5)/(3)x100
	0 – 14	15 - 64	65 +		
	(1)	(2)	(3)		
1. Panunggaran Barat	2.264	7.639	431	2.695	35,3
2. Cibodasari	3.403	12.029	1.585	4.988	41,5
3. Cibodas Baru	1.910	7.294	410	2.320	31,8
4. Cibodas	3.387	10.364	335	3.722	35,9
5. Uwung Jaya	3.068	11.105	530	3.598	32,4
6. Jatiuwung	1.886	5.867	128	2.014	34,3
J U M L A H	15.918	54.298	3.419	19.337	35,6

Sumber : Discukapil Kota Tangerang

Tabel 3.11 : Jumlah Mutasi Penduduk di Kecamatan Cibodas Per Kelurahan Tahun 2019

Kelurahan	Lahir	Mati	Datang	Pindah
(1)	(2)	(3)	(4)	(5)
1. Panunggangan Barat	283	141	780	626
2. Cibodasari	310	175	684	598
3. Cibodas Baru	278	114	750	642
4. Cibodas	359	86	865	772
5. Uwung Jaya	285	42	608	618
6. Jatiuwung	956	353	2.257	2.106
J U M L A H	2.471	911	5.944	5.362

Sumber: Discukapil Kota Tangerang

Tabel 3.12 : Jumlah Mutasi Penduduk Menurut Jenis Kelamin di Kecamatan Cibodas Per Kelurahan Tahun 2019

Kelurahan	Lahir		Mati	
	Laki-laki	Perempuan	Laki-laki	Perempuan
(1)	(2)	(3)	(4)	(5)
1. Panunggangan Barat	96	97	24	13
2. Cibodasari	186	184	128	114
3. Cibodas Baru	126	111	61	43
4. Cibodas	167	158	71	43
5. Uwung Jaya	201	191	43	25
6. Jatiuwung	94	86	17	9
J U M L A H	870	827	344	247

Sumber : Disdukcapil Kota Tangerang

Lanjutan Tabel 3.12: Lanjutan

Kelurahan	Datang		Pindah	
	Laki-laki	Perempuan	Laki-laki	Perempuan
(1)	(6)	(7)	(8)	(9)
1. Panunggangan Barat	376	379	221	221
2. Cibodasari	401	431	405	376
3. Cibodas Baru	253	281	222	247
4. Cibodas	469	481	395	389
5. Uwung Jaya	384	426	383	389
6. Jatiuwung	182	192	229	251
J U M L A H	2.065	2.190	1.855	1.873

Sumber: Disdukcapil Kota Tangerang



Bab 4

Sosial

SOSIAL

SOSIAL

SOSIAL



S O S I A L

Pendidikan merupakan salah satu faktor kebutuhan dasar untuk setiap manusia sehingga upaya mencerdaskan kehidupan bangsa melalui pendidikan merupakan bagian dari upaya peningkatan kesejahteraan rakyat.

Pada saat ini, perhatian pemerintah Kota Tangerang akan pendidikan cukup baik tercermin dari tersedianya sarana dan prasarana pendidikan yang cukup memadai dari anak usia dini (Pra Sekolah) seperti Taman Kanak-kanak (TK) hingga Sekolah Lanjutan Atas.

Menurut data dari Kantor Cabang pendidikan Dinas Kecamatan Cibodas pada bulan Juni Tahun 2020 terdapat 27 Taman Kanak-kanak (TK) yang keseluruhannya terdiri dari 27 TK Swasta, sedangkan pada tingkat Sekolah Dasar (SD) terdapat 41 Sekolah Dasar (SD) yang terdiri dari 26 SD Negeri dan 15 SD Swasta, dapat menampung sebanyak 2.997 murid dan di dukung oleh 291 guru. Jumlah Sekolah Menengah Pertama (SMP) di Kecamatan Cibodas berjumlah 16 SMP, terdiri dari 3 SMP Negeri dan 13 SMP Swasta. Selanjutnya terdapat 1 SMA Negeri dan 5 SMA Swasta, 1 Sekolah SMK Negeri dan 4 Sekolah Menengah Kejuruan (SMK) Swasta.

Pemerintah Kota Tangerang khususnya di Kecamatan Cibodas telah tersedia beberapa sarana dan pasarana penunjang diantaranya fasilitas kesehatan yang cukup lengkap, dimana terdapat 2 rumah sakit, 1 rumah sakit bersalin, 6 balai pengobatan, 4 puskesmas, 2 dokter praktek, dan fasilitas kesehatan yang melibatkan patisipasi aktif dari masyarakat Dengan adanya fasilitas kesehatan yang ada di Kecamatan Cibodas tersebut diharapkan dapat melayani masalah

kesehatan seluruh lapisan masyarakat Kecamatan Cibodas baik masyarakat yang kurang mampu maupun ekonomi menengah atas. Jumlah penderita cacat pada per Juni tahun 2020 di Kecamatan Cibodas tercatat sebanyak 23 orang, dengan rincian terdapat 5 orang bisu tuli, 17 orang tuna daksa dan 1 tuna grahita.

Ketersediaan tempat ibadah merupakan salah satu tempat untuk memenuhi kebutuhan kesadaran akan keberadaan Sang Pencipta atau yang disebut kebutuhan rohani. Di Kecamatan Cibodas dengan pemeluk agama yang beragam telah tersedia 184 sarana ibadah yang terdiri dari 69 Masjid dan 106 Mushalla dan 9 Gereja. Sedangkan untuk membina mental, akhlaq dan ilmu pengetahuan umat Islam menurut catatan Kantor Uusan Agama Kecamatan Cibodas pada tahun 2020 terdapat 89 Majelis Ta'lim serta 361 guru ngaji.

Tabel 4.1.1 : Jumlah Sarana Pendidikan Menurut Status Sekolah Per Kelurahan di Kecamatan Cibodas Per Juni 2020

Kelurahan	Taman Kanak-kanak		Sekolah Dasar		S. M. P	
	Negeri	Swasta	Negeri	Swasta	Negeri	Swasta
	[1]	[3]	[4]	[5]	[6]	[7]
1. Panunggangan Barat	-	2	4	1	-	3
2. Cibodasari	-	5	6	1	2	2
3. Cibodas Baru	-	6	6	5	1	-
4. Cibodas	-	7	7	2	-	4
5. Uwung Jaya	-	5	1	4	-	2
6. Jatiuwung	-	2	2	2	-	2
Jumlah	-	27	26	15	3	13

Sumber : Kecamatan Cibodas

Tabel 4.1.1 : (Lanjutan)

Kelurahan	S. M. A		S.M.K		Perguruan Tinggi	
	Negeri	Swasta	Negeri	Swasta	Negeri	Swasta
	[1]	[8]	[9]	[10]	[11]	[12]
1. Panunggangan Barat	-	2	-	1	-	-
2. Cibodasari	-	1	-	-	-	-
3. Cibodas Baru	1	-	-	-	-	-
4. Cibodas	-	-	-	1	-	-
5. Uwung Jaya	-	-	-	1	-	-
6. Jatiuwung	-	2	1	1	-	-
JUMLAH	1	5	1	4	-	-

Sumber : Kecamatan Cibodas

Tabel 4.1.2 : Jumlah Taman Kanak-kanak (TK), Murid, Guru dan Rombongan Belajar Per Kelurahan di Kecamatan Cibodas Per Juni Tahun 2020

Kelurahan	TK	Murid	Guru	Rombongan Belajar
[1]	[2]	[3]	[4]	[5]
1. Panunggangan Barat	2	48	7	5
2. Cibodasari	5	85	19	11
3. Cibodas Baru	6	226	26	20
4. Cibodas	7	225	26	21
5. Uwung Jaya	5	193	23	14
6. Jatiuwung	2	72	11	5
JUMLAH	27	849	112	76

Sumber : Kecamatan Cibodas

Tabel 4.1.3 : Jumlah Murid Taman Kanak-kanak (TK) Menurut Jenis Kelamin Per Kelurahan di Kecamatan Cibodas Per Juni Tahun 2020

Kelurahan	Laki laki	Perempuan	Jumlah
[1]	[2]	[3]	[4]
1. Panunggangan Barat	27	21	48
2. Cibodasari	45	40	85
3. Cibodas Baru	117	109	226
4. Cibodas	120	105	225
5. Uwung Jaya	111	82	193
6. Jatiuwung	39	33	72
JUMLAH	459	390	849

Sumber : Kecamatan Cibodas

Tabel 4.1.4 : Jumlah Murid Taman Kanak-kanak (TK) Menurut Umur Per Kelurahan di Kecamatan Cibodas Per Juni Tahun 2020

Kelurahan	UMUR			Jumlah
	≤ 4Th	5 Th	≥ 6 Th	
[1]	[2]	[3]	[4]	[5]
1. Panunggangan Barat	16	32	-	48
2. Cibodasari	7	46	32	85
3. Cibodas Baru	8	99	119	226
4. Cibodas	20	96	109	225
5. Uwung Jaya	41	102	50	193
6. Jatiuwung	-	56	16	72
JUMLAH	92	431	326	849

Sumber : Kecamatan Cibodas

Tabel 4.1.5 : Jumlah Murid dan Guru Sekolah Dasar Menurut Status Sekolah Per Kelurahan di Kecamatan Cibodas Per Juni Tahun 2020

Kelurahan	SD			Murid		
	Negeri	Swasta	Jumlah	Negeri	Swasta	Jumlah
[1]	[2]	[3]	[4]	[5]	[6]	[7]
1. Panunggangan Barat	4	1	5	193	138	331
2. Cibodasari	6	1	7	1.833	148	1.981
3. Cibodas Baru	6	5	11	2.414	1.188	3.602
4. Cibodas	7	2	9	1.997	337	2.334
5. Uwung Jaya	1	4	5	756	173	929
6. Jatiuwung	2	2	4	798	164	962
JUMLAH	26	15	41	7.991	2.148	10.139

Sumber : Kecamatan Cibodas

Tabel 4.1.5 : (Lanjutan)

Kelurahan	Guru		
	Negeri	Swasta	Jumlah
[1]	[5]	[6]	[7]
1. Panunggan Barat	48	9	57
2. Cibodasari	92	9	101
3. Cibodas Baru	97	64	161
4. Cibodas	96	22	118
5. Uwung Jaya	29	64	93
6. Jatiuwung	34	11	45
JUMLAH	396	179	575

Sumber : Kecamatan Cibodas

Tabel 4.1.6 : Jumlah Sekolah Dasar Negeri (SDN), Murid, Guru dan Rombongan Belajar Per Kelurahan di Kecamatan Cibodas Per Juni Tahun 2020

Kelurahan	SDN	Murid	Guru	Rombongan Belajar
[1]	[2]	[3]	[4]	[5]
1. Panunggangan Barat	4	1.193	48	38
2. Cibodasari	6	1.833	92	64
3. Cibodas Baru	6	2.414	97	78
4. Cibodas	7	1.997	96	76
5. Uwung Jaya	1	756	29	24
6. Jatiuwung	2	798	34	29
JUMLAH	26	8.991	396	309

Sumber : Kecamatan Cibodas

Tabel 4.1.7 : Jumlah Murid Sekolah Dasar Negeri (SDN) Menurut Jenis Kelamin Per Kelurahan di Kecamatan Cibodas Per Juni Tahun 2020

Kelurahan	Laki laki	Perempuan	Jumlah
[1]	[2]	[3]	[4]
1. Panunggangan Barat	611	582	1.193
2. Cibodasari	959	874	1.833
3. Cibodas Baru	1.226	1.188	2.414
4. Cibodas	1.045	952	1.997
5. Uwung Jaya	388	368	756
6. Jatiuwung	413	385	798
JUMLAH	4.642	4.349	8.991

Sumber : Kecamatan Cibodas

Tabel 4.1.8 : Jumlah Murid Sekolah Dasar Negeri (SDN) Menurut Tingkat Kelas Per Kelurahan di Kecamatan Cibodas Per Juni Tahun 2020

Kelurahan	Tingkat Kelas						Jumlah
	1	2	3	4	5	6	
[1]	[2]	[3]	[4]	[5]	[6]	[7]	[8]
1. Panunggangan Barat	31	24	26	18	23	25	147
2. Cibodasari	29	27	15	18	15	26	130
3. Cibodas Baru	193	184	211	197	186	217	1.188
4. Cibodas	59	55	63	56	59	45	337
5. Uwung Jaya	214	196	210	95	219	224	1.158
6. Jatiuwung	43	31	31	28	19	21	173
JUMLAH	569	517	556	412	521	558	3.133

Sumber : Kecamatan Cibodas

Tabel 4.1.9 : Jumlah Murid Sekolah Dasar Negeri (SDN) Menurut Umur Per Kelurahan di Kecamatan Cibodas Per Juni Tahun 2020

Kelurahan	Umur							
	<6Th	7Th	8Th	9Th	10Th	11Th	12Th	13Th
[1]	[2]	[3]	[4]	[5]	[6]	[7]	[8]	[9]
1. Panunggangan Barat	-	31	24	26	18	23	25	-
2. Cibodasari	-	29	27	18	18	25	26	-
3. Cibodas Baru	-	193	176	213	203	186	217	-
4. Cibodas	1	58	55	70	70	45	36	2
5. Uwung Jaya	-	225	215	227	198	217	176	-
6. Jatiuwung	-	43	31	31	20	19	21	-
JUMLAH	1	579	528	585	527	515	501	2

Sumber : Kecamatan Cibodas

Tabel 4.1.10 : Jumlah Guru Sekolah Dasar Negeri (SDN) Menurut Status Kepegawaian Per Kelurahan di Kecamatan Cibodas Per Juni Tahun 2020

Kelurahan	GURU		
	PNS	Sukwan	Jumlah
[1]	[2]	[3]	[4]
1. Panunggangan Barat	48	5	53
2. Cibodasari	92	5	97
3. Cibodas Baru	1	46	47
4. Cibodas	1	47	48
5. Uwung Jaya	29	1	30
6. Jatiuwung	34	2	36
JUMLAH	205	106	311

Sumber : Kecamatan Cibodas

Tabel 4.1.11 : Jumlah Guru PNS Sekolah Dasar Negeri (SDN) Menurut Jenis Kelamin Per Kelurahan di Kecamatan Cibodas Per Juni Tahun 2020

Kelurahan	GURU PNS		
	Laki-Laki	Perempuan	Jumlah
[1]	[2]	[3]	[4]
1. Panunggangan Barat	16	32	48
2. Cibodasari	21	71	92
3. Cibodas Baru	27	70	97
4. Cibodas	22	74	96
5. Uwung Jaya	9	20	29
6. Jatiuwung	6	28	34
JUMLAH	101	295	396

Sumber : Kecamatan Cibodas

Tabel 4.1.12 : Jumlah Guru Sekolah Dasar Negeri (SDN) Menurut Tugasnya Per Kelurahan di Kecamatan Cibodas Per Bulan Juni Tahun 2020

Kelurahan	Tugas					Jumlah
	Guru Kelas	Guru Penjas	Guru Agama	Guru B.Ingggris	Pelatih Pramuka	
[1]	[2]	[3]	[4]	[5]	[6]	[7]
1. Panunggangan Barat	15	3	2	1	-	21
2. Cibodasari	27	3	6	4	2	42
3. Cibodas Baru	32	5	6	1	1	45
4. Cibodas	37	6	7	2	-	52
5. Uwung Jaya	11	2	1	2	-	16
6. Jatiuwung	14	2	-	1	-	17
JUMLAH	136	21	22	11	3	193

Sumber : Kecamatan Cibodas

Tabel 4.1.13 : Jumlah Guru Sukwan Sekolah Dasar Negeri (SDN) Menurut Tugasnya Per Kelurahan di Kecamatan Cibodas Per Juni Tahun 2020

Kelurahan	Tugas					Jumlah
	Guru Kelas	Guru Penjas	Guru Agama	Guru B.Ingggris	Pelatih Pramuka	
[1]	[2]	[3]	[4]	[5]	[6]	[7]
1. Panunggangan Barat	15	2	2	-	-	15
2. Cibodasari	25	3	5	5	2	25
3. Cibodas Baru	32	4	6	3	1	32
4. Cibodas	38	2	5	2	-	38
5. Uwung Jaya	11	2	1	2	-	11
6. Jatiuwung	14	2	-	1	-	14
JUMLAH	135	15	19	13	3	185

Sumber : Kecamatan Cibodas

Tabel 4.1.14 : Jumlah Penjaga Sekolah Dasar Negeri (SDN) Menurut Status Kepegawaian Per Kelurahan di Kecamatan Cibodas Per Juni Tahun 2020

Kelurahan	Penjaga Sekolah		
	PNS	Sukwan	Jumlah
[1]	[2]	[3]	[4]
1. Panunggangan Barat	-	5	5
2. Cibodasari	-	6	6
3. Cibodas Baru	-	4	40
4. Cibodas	1	7	8
5. Uwung Jaya	-	22	22
6. Jatiuwung	-	-	-
JUMLAH	1	44	45

Sumber : Kecamatan Cibodas

Tabel 4.1.15 : Jumlah Sekolah Dasar Swasta (SDS), Murid, Guru dan Rombongan Belajar Per Kelurahan di Kecamatan Cibodas Per Juni Tahun 2020

Kelurahan	SD swasta	Murid	Guru	Rombongan Belajar
[1]	[2]	[3]	[4]	[5]
1. Panunggangan Barat	1	138	9	9
2. Cibodasari	1	148	9	6
3. Cibodas Baru	5	1.188	64	51
4. Cibodas	2	337	22	16
5. Uwung Jaya	7	173	64	62
6. Jatiuwung	2	164	11	11
JUMLAH	18	2.148	179	155

Sumber : Kecamatan Cibodas

Tabel 4.1.16 : Jumlah Murid Sekolah Dasar Swasta (SDS) Menurut Jenis Kelamin Per Kelurahan di Kecamatan Cibodas Per Juni Tahun 2020

Kelurahan	Laki laki	Perempuan	Jumlah
[1]	[2]	[3]	[4]
1. Panunggangan Barat	88	74	162
2. Cibodasari	80	58	138
3. Cibodas Baru	556	472	1.028
4. Cibodas	178	157	335
5. Uwung Jaya	653	598	1.251
6. Jatiuwung	119	79	198
JUMLAH	1.674	1.438	3.112

Sumber : Kecamatan Cibodas

Tabel 4.1.17 : Jumlah Murid Sekolah Dasar Swasta (SDS) Menurut Tingkat Kelas Per Kelurahan di Kecamatan Cibodas Per Juni Tahun 2020

Kelurahan	Tingkat Kelas						Jumlah
	1	2	3	4	5	6	
[1]	[2]	[3]	[4]	[5]	[6]	[7]	[8]
1. Panunggangan Barat	198	237	213	166	168	211	1.193
2. Cibodasari	309	316	303	271	304	332	1.835
3. Cibodas Baru	412	374	398	373	418	439	2.414
4. Cibodas	368	356	308	327	304	334	1.997
5. Uwung Jaya	128	122	126	117	134	129	756
6. Jatiuwung	112	121	133	127	156	149	798
JUMLAH	1.527	1.526	1.481	1.381	1.484	1.594	8.993

Sumber : Kecamatan Cibodas

Tabel 4.1.18 : Jumlah Murid Sekolah Dasar Swasta (SDS) Menurut Umur Per Kelurahan di Kecamatan Cibodas Tahun 2020

Kelurahan	UMUR							
	≤6Th	7 Th	8Th	9Th	10Th	11Th	12Th	>13Th
[1]	[2]	[3]	[4]	[5]	[6]	[7]	[8]	[9]
1. Panunggangan Barat	81	222	289	182	185	167	67	445
2. Cibodasari	543	1.251	1.302	1.197	1.216	1.226	301	31
3. Cibodas Baru	133	923	468	400	445	412	122	12
4. Cibodas	80	387	351	333	300	325	207	9
5. Uwung Jaya	16	198	110	93	136	103	63	37
6. Jatiuwung	64	113	112	158	137	132	83	-
JUMLAH	917	3.094	2.632	2.363	2.419	2.365	843	534

Sumber : Kecamatan Cibodas

Tabel 4.1.19 : Jumlah Guru Sekolah Dasar Swasta (SDS) Menurut Tugasnya Per Kelurahan di Kecamatan Cibodas Per Juni Tahun 2020

Kelurahan	Tugas					Jumlah
	Guru Kelas	Guru Penjas	Guru Agama	Guru B.Ingggris	Pelatih Pramuka/K esenian	
[1]	[2]	[3]	[4]	[5]	[6]	[7]
1. Panunggangan Barat	7	1	1	-	-	9
2. Cibodasari	6	-	3	-	-	9
3. Cibodas Baru	54	2	5	3	-	64
4. Cibodas	16	2	2	2	-	22
5. Uwung Jaya	54	1	7	2	-	64
6. Jatiuwung	8	1	2	-	-	11
JUMLAH	145	7	20	7	-	179

Sumber : Kecamatan Cibodas

Tabel 4.2.1 : Banyaknya Fasilitas Kesehatan Menurut Jenis dan Jarak Terdekat Per Kelurahan di Kecamatan Cibodas Per Juni Tahun 2020

Kelurahan	Rumah Sakit		R.S Bersalin		Balai Pengobatan	
	Banyaknya	Jarak (Km)	Banyaknya	Jarak (Km)	Banyaknya	Jarak (Km)
[1]	[2]	[3]	[4]	[5]	[6]	[7]
1. Panunggan Barat	-	-	-	-	1	2,00
2. Cibodasari	-	-	1	0,05	1	0,40
3. Cibodas Baru	-	-	-	-	1	0,20
4. Cibodas	-	-	-	-	1	2,00
5. Uwung Jaya	1	2,00	-	-	1	1,00
6. Jatiuwung	1	3,00	-	-	1	4,00
Jumlah	2	x	1	x	6	x

Sumber : Kecamatan Cibodas

Tabel 4.2.1 : (Lanjutan)

Kelurahan	Puskesmas		Dokter Praktek	Bidan Praktek
	Banyak nya	Jarak (Km)	Banyak nya	Banyak nya
[1]	[8]	[9]	[10]	[11]
1. Panunggangan Barat	1	0,50	-	-
2. Cibodasari	1	0,09	-	-
3. Cibodas Baru	1	0,50	1	-
4. Cibodas	-	-	-	-
5. Uwung Jaya	1	1,50	1	-
6. Jatiuwung	-	-	-	-
Jumlah	1	x	2	x

Sumber : Kecamatan Cibodas

Tabel 4.2.2 : Jumlah Tenaga Kesehatan yang Tinggal di Kecamatan Cibodas Per Kelurahan Per Juni Tahun 2020

Kelurahan	Dokter Laki-laki	Dokter Perempuan	Bidan	Dukun Bayi	Mantri Kesehatan
[1]	[2]	[3]	[4]	[5]	[6]
1. Panunggangan Barat	3	5	8	-	-
2. Cibodasari	8	6	3	-	-
3. Cibodas Baru	-	-	-	-	-
4. Cibodas	1	-	4	-	-
5. Uwung Jaya	-	-	-	-	-
6. Jatiuwung	-	-	-	-	-
Jumlah	12	11	16	-	-

Sumber : Kecamatan Cibodas

Tabel 4.2.3 : Jenis Penyakit yang Diamati di Puskesmas Kecamatan Cibodas Per Juni Tahun 2020

Kelurahan	TB Paru Klinis	TB Paru BTA (+)	Pnumonia	Campak
[1]	[2]	[3]	[4]	[5]
1. Panunggaran Barat	-	78	12	2
2. Cibodasari	20	12	21	-
3. Cibodas Baru	7	2	25	-
4. Cibodas	1	15	46	1
5. Uwung Jaya	10	4	47	-
6. Jatiuwung	4	1	44	-
Jumlah	42	112	195	3

Sumber : Kecamatan Cibodas

Tabel 4.2.3 (Lanjutan)

Kelurahan	DBD	Hepatitis	Diare	Jumlah
[1]	[6]	[7]	[8]	[9]
1. Panunggan Barat	8	2	233	330
2. Cibodasari	12	-	170	235
3. Cibodas Baru	-	-	67	101
4. Cibodas	-	-	167	230
5. Uwung Jaya	9	-	104	174
6. Jatiuwung	1	-	45	95
Jumlah	30	2	786	1.165

Sumber : Kecamatan Cibodas

Tabel 4.2.4 : Jumlah Penyakit DBD dan Diare yang Ditangani di Puskesmas Kecamatan Cibodas Per Juni Tahun 2020

Kelurahan	DBD		Diare	
	Jumlah Penderita	Jumlah Ditangani	Jumlah Penderita	Jumlah Ditangani
[1]	[2]	[3]	[4]	[5]
1. Panunggangan Barat	8	8	233	233
2. Cibodasari	12	12	-	-
3. Cibodas Baru	-	-	106	106
4. Cibodas	-	-	-	-
5. Uwung Jaya	9	9	104	103
6. Jatiuwung	1	1	45	45
Jumlah	30	30	488	488

Sumber : Kecamatan Cibodas

Tabel 4.2.5 : Jumlah Kunjungan Rawat Inap dan Rawat Jalan di Puskesmas Kecamatan Cibodas Per Juni Tahun 2020

Kelurahan	Rawat Inap	Rawat Jalan	Jumlah
[1]	[2]	[3]	[4]
1. Panunggaran Barat	309	911	1.220
2. Cibodasari	-	9.967	9.967
3. Cibodas Baru	-	6.229	6.229
4. Cibodas	-	3.054	3.054
5. Uwung Jaya	-	7.728	7.728
6. Jatiuwung	-	2.110	2.110
J u m l a h	309	29.999	30.308

Sumber : Kecamatan Cibodas

Tabel 4.2.6 : Jumlah Pelayanan Kesehatan Gigi dan Mulut di Puskesmas Kecamatan Cibodas Per Juni Tahun 2020

Kelurahan	Tumpatan Gigi Tetap	Pencabutan Gigi Tetap	JUMLAH
[1]	[2]	[3]	[4]
1. Panunggaran Barat	69	10	79
2. Cibodasari	59	55	114
3. Cibodas Baru	186	33	219
4. Cibodas	38	52	90
5. Uwung Jaya	-	47	47
6. Jatiuwung	-	14	14
J u m l a h	352	211	563

Sumber : Kecamatan Cibodas

Tabel 4.2.7 : Jumlah Pasangan Usia Subur (PUS), Peserta KB Aktif dan Peserta KB Baru Per Puskesmas di Kecamatan Cibodas Per Juni Tahun 2020

Kelurahan	PUS	Peserta KB Aktif	Peserta KB Baru
[1]	[2]	[3]	[4]
1. Panunggangan Barat	3.491	2.888	269
2. Cibodasari	4.910	5.843	1.018
3. Cibodas Baru	3.471	2.159	94
4. Cibodas	6.003	2.525	1.013
5. Uwung Jaya	5.471	1.897	63
6. Jatiuwung	3.167	1.807	39
J u m l a h	26.513	16.519	2.496

Sumber : Kecamatan Cibodas

Tabel 4.2.8 : Jumlah Peserta KB Baru Menurut Alat Kontrasepsi Per Puskesmas di Kecamatan Cibodas Per Juni Tahun 2020

Kelurahan	MOP/ MOW	IUD	IMPLANT	Suntik	Pil	Kondom
[1]	[2]	[3]	[4]	[5]	[6]	[7]
1. Panunggan Barat	0/1	1	2	18	4	2
2. Cibodasari	67	348	202	2.614	1.447	1.165
3. Cibodas Baru	-	10	9	59	11	5
4. Cibodas	33	181	103	1.378	630	200
5. Uwung Jaya	-	6	8	37	7	5
6. Jatiuwung	-	4	4	17	9	5
Jumlah	100	550	878	4.123	2.108	1.382

Sumber : Kecamatan Cibodas

Tabel 4.2.9 : Jumlah Peserta KB Aktif Menurut Jenis Kontrasepsi Per Puskesmas di Kecamatan Cibodas Per Juni Tahun 2020

Kelurahan	MOP/ MOW	IUD	IMPLANT	Suntik	Pil	Kondom
[1]	[2]	[3]	[4]	[5]	[6]	[7]
1. Panunggangan Barat	0/1	156	61	673	472	277
2. Cibodasari	-	16	19	542	334	107
3. Cibodas Baru	-	10	9	2.159	110	26
4. Cibodas	-	14	19	403	412	165
5. Uwung Jaya	-	6	8	1.897	100	100
6. Jatiuwung	-	4	4	1.807	100	26
Jumlah	0/1	206	120	7.481	1.528	701

Sumber : Kecamatan Cibodas

Tabel 4.2.10 : Persentase Kunjungan Ibu Hamil Per Puskesmas di Kecamatan Cibodas Per Juni Tahun 2020

Kelurahan	Ibu Hamil	K1	Persentase K1 (%)	K4	Persentase K4 (%)
[1]	[2]	[3]	[4]	[5]	[6]
1. Panunggan Barat	151	123	0,81	123	0,81
2. Cibodasari	800	307	0,38	268	0,34
3. Cibodas Baru	463	222	0,48	241	0,52
4. Cibodas	655	289	0,44	238	0,36
5. Uwung Jaya	665	325	0,49	340	0,51
6. Jatiuwung	408	195	0,48	213	0,52
Jumlah	3.142	1.461	0,46	1.423	0,45

Sumber : Kecamatan Cibodas

Tabel 4.2.11 : Jumlah Ibu Hamil yang Mendapatkan Pelayanan Fe1, Fe3 dan Imunisasi TT1 dan TT2 Per Puskesmas di Kecamatan Cibodas Per Juni Tahun 2020

Kelurahan	Ibu Hamil	Fe1	Fe3	TT1	TT2
[1]	[2]	[3]	[4]	[5]	[6]
1. Panunggangan Barat	151	151	170	150	170
2. Cibodasari	307	307	268	305	240
3. Cibodas Baru	240	220	241	220	241
4. Cibodas	289	289	238	294	255
5. Uwung Jaya	340	325	340	325	340
6. Jatiuwung	213	195	213	195	213
J u m l a h	1.540	1.487	1.470	1.489	1.459

Sumber : Kecamatan Cibodas

Tabel 4.2.12 : Persentase Pertolongan Persalinan oleh Tenaga Kesehatan Per Puskesmas di Kecamatan Cibodas Per Juni Tahun 2020

Kelurahan	Ibu Hamil	Persalinan	Pertolongan Persalinan oleh Tenaga Kesehatan	Persentase Pertolongan Persalinan (%)
[1]	[2]	[3]	[4]	[5]
1. Panunggangan Barat	151	123	123	100
2. Cibodasari	307	302	302	100
3. Cibodas Baru	463	240	240	100
4. Cibodas	289	294	294	100
5. Uwung Jaya	665	340	340	100
6. Jatiuwung	408	213	213	100
J u m l a h	2.283	1.512	1.512	100

Sumber : Kecamatan Cibodas

Tabel 4.2.13 : Jumlah Kematian Ibu Per Puskesmas di Kecamatan Cibodas Per Juni Tahun 2020

Kelurahan	Kematian Ibu			
	Ibu Hamil	Ibu Bersalin	Ibu Nifas	Jumlah
[1]	[2]	[3]	[4]	[5]
1. Panunggangan Barat	-	-	-	-
2. Cibodasari	-	-	-	-
3. Cibodas Baru	-	-	-	-
4. Cibodas	-	-	-	-
5. Uwung Jaya	-	-	-	-
6. Jatiuwung	-	-	-	-
Jumlah	-	-	-	-

Sumber : Kecamatan Cibodas

Tabel 4.2.14 : Jumlah Posyandu Menurut kategori Posyandu Per Puskesmas di Kecamatan Cibodas Per Juni Tahun 2020

Kelurahan	Pratama	Madya	Purnama	Mandiri
[1]	[2]	[3]	[4]	[5]
1. Panunggangan Barat	14	-	-	-
2. Cibodasari	-	-	25	3
3. Cibodas Baru	-	6	6	4
4. Cibodas	-	-	-	-
5. Uwung Jaya	-	10	6	1
6. Jatiuwung	-	9	1	-
J u m l a h	14	25	38	8

Sumber : Kecamatan Cibodas

Tabel 4.2.15 : Jumlah Cakupan Imunisasi Bayi Per Puskesmas di Kecamatan Cibodas Per Juni Tahun 2020

Kelurahan	DPT- HB3/DPT- HB-Hib3	POLIO 4 ^a	CAMPAK	Jumlah
[1]	[2]	[3]	[4]	[5]
1. Panunggan Barat	73	35	35	141
2. Cibodasari	405	370	370	1.145
3. Cibodas Baru	189	205	200	594
4. Cibodas	385	348	348	1.081
5. Uwung Jaya	412	236	236	884
6. Jatiuwung	174	77	76	327
J u m l a h	1.638	1.271	1.263	4.172

Sumber : Kecamatan Cibodas

Tabel 4.2.16 : Jumlah Bayi Yang Diberi ASI Eksklusif Per Puskesmas di Kecamatan Cibodas Per Juni Tahun 2020

Kelurahan	Jumlah Bayi	Jumlah Bayi Yang Diberi ASI Eksklusif
[1]	[2]	[3]
1. Panunggan Barat	284	158
2. Cibodasari	272	88
3. Cibodas Baru	255	253
4. Cibodas	300	48
5. Uwung Jaya	302	203
6. Jatiuwung	173	158
J u m l a h	1.586	908

Sumber : Kecamatan Cibodas

Tabel 4.2.17 : Jumlah Bayi Lahir dan Mati Per Puskesmas di Kecamatan Cibodas Per Juni Tahun 2020

Kelurahan	Lahir Hidup	Lahir Mati	Jumlah
[1]	[2]	[3]	[4]
1. Panunggangan Barat	437	-	437
2. Cibodasari	302	-	302
3. Cibodas Baru	240	-	240
4. Cibodas	294	-	294
5. Uwung Jaya	340	-	340
6. Jatiuwung	213	-	213
J u m l a h	1.826	-	1.826

Sumber : Kecamatan Cibodas

Tabel 4.2.18 : Banyaknya Penderita Cacat Di Kecamatan Cibodas Menurut Jenis Kecacatan Per Kelurahan Per Juni Tahun 2020

Kelurahan	Buta	Bisu Tuli	Tuna Daksa	Tuna Grahita	Jumlah
[1]	[2]	[3]	[4]	[5]	[6]
1. Panunggangan Barat	-	-	-	-	-
2. Cibodasari	-	1	-	1	2
3. Cibodas Baru	-	-	1	-	1
4. Cibodas	-	-	-	-	-
5. Uwung Jaya	-	3	8	-	11
6. Jatiuwung	-	1	8	-	9
Jumlah	-	5	17	1	23

Sumber : Kecamatan Cibodas

Tabel 4.3.1 : Jumlah Sarana Ibadah di Kecamatan Cibodas Per Juni Tahun 2020

	Kelurahan	Masjid	Mushala	Gereja	Pura	Vihara	Jumlah
	[1]	[2]	[3]	[4]	[5]	[6]	[7]
1.	Panunggangan Barat	11	24	2	-	-	27
2.	Cibodasari	20	14	4	-	-	38
3.	Cibodas Baru	18	7	1	-	-	26
4.	Cibodas	8	32	-	-	-	40
5.	Uwung Jaya	11	24	2	-	-	37
6.	Jatiuwung	1	15	-	-	-	16
	J u m l a h	69	106	9	-	-	184

Sumber : Kantor Urusan Agama (KUA) Kec Cibodas

Tabel 4.3.2 : Jumlah Majelis Ta'lim Guru Ngaji di Kecamatan Cibodas Per Juni Tahun 2020

Kelurahan	Majlis Ta'lim	Guru Ngaji
[1]	[2]	[3]
1. Panunggangan Barat	21	85
2. Cibodasari	28	79
3. Cibodas Baru	21	41
4. Cibodas	10	45
5. Uwung Jaya	4	68
6. Jatiuwung	5	43
Jumlah	89	361

Sumber : Kantor Urusan Agama (KUA) Kecamatan Cibodas

Tabel 4.3.3. : Jumlah Pernikahan per Kelurahan di Kecamatan Cibodas Per Juni Tahun 2020

Kelurahan	Jenis Nikah		
	Nikah Kantor	Nikah Bendolan	Jumlah
[1]	[2]	[3]	[4]
1. Panunggangan Barat	11	43	54
2. Cibodasari	15	47	62
3. Cibodas Baru	8	32	40
4. Cibodas	21	42	63
5. Uwung Jaya	13	42	55
6. Jatiuwung	6	28	34
Jumlah	74	234	308

Sumber : Kantor Urusan Agama (KUA) Kecamatan Cibodas



Bab 5

Pertanian



Pertanian

Untuk Wilayah Kecamatan Cibodas yang sangat kecil berpotensi pertanian dan sejenisnya, Data pokok tanaman pangan yang dikumpulkan. Produksi tanaman pangan merupakan hasil perkalian antara luas panen dengan produktivitas. Akan tetapi untuk Kecamatan Cibodas adalah wilayah yang sangat Kecil berpotensi Pertanian dan Konveksi Data tanaman pangan mencakup padi dan palawija (jagung, kedelai, kacang tanah, ubi kayu, dan ubi jalar).

Pengumpulan data luas panen dilakukan setiap bulan oleh Mantri Pertanian/Kepala Cabang Dinas Kecamatan (CDK) dan dilaporkan dengan formulir Statistik Pertanian (SP). Pengumpulan data dilakukan dengan pendekatan area kecamatan Survei Pertanian Hortikultura (SPH) Data statistik peternakan merupakan data sekunder yang diperoleh dari Dinas Pertanian Kota Tangerang.

Tabel 5.1 : Populasi Ternak Menurut Jenis Ternak di Kecamatan Cibodas Tahun 2013 sampai dengan Per bulan Juni 2020

Jenis Tanaman	2014	2015	2016	2017	2018	2019	2020
(1)	(3)	(4)	(5)	(6)	(7)	(8)	(9)
1. Sapi Potong	-	-	-	-	-	-	-
2. Kerbau	-	-	-	-	-	-	-
3. Kuda	-	-	-	-	-	-	-
4. Kambing	-	-	-	-	-	-	-
5. Domba	-	-	-	-	-	-	-
6. Babi	-	-	-	-	-	-	-
7. Ayam Buras	-	-	-	-	-	-	-
8. Ayam Petelur	-	-	-	-	-	-	-
9. Ayam Ras Pedaging	-	-	-	-	-	-	-
10. Itik	-	-	-	-	-	-	-
Total	-	-	-	-	-	-	-

Sumber: Bank Data Kecamatan Cibodas

Note: n/a (data tidak tersedia)

Tabel 5.2 : Jumlah Ternak yang Dipotong Menurut Jenis Ternak di Kecamatan Cibodas Tahun 2013 sampai dengan Per bulan Juni 2020

Jenis Tanaman	2014	2015	2016	2017	2018	2019	2020
(1)	(3)	(4)	(5)	(6)	(7)	(8)	(9)
1. Sapi Potong	-	-	-	-	-	-	-
2. Kerbau	-	-	-	-	-	-	-
3. Kuda	-	-	-	-	-	-	-
4. Kambing	-	-	-	-	-	-	-
5. Domba	-	-	-	-	-	-	-
6. Babi	-	-	-	-	-	-	-
7. Ayam Buras	-	-	-	-	-	-	-
8. Ayam Petelur	-	-	-	-	-	-	-
9. Ayam Ras Pedaging	-	-	-	-	-	-	-
10. Itik	-	-	-	-	-	-	-
Total	-	-	-	-	-	-	-

Sumber: Bank Data Kecamatan Cibodas

Note: n/a (data tidak tersedia)

Tabel 5.3 : Produksi Tanaman Pangan di Kecamatan Cibodas Tahun 2013 sampai dengan Per bulan Juni 2020

Jenis Tanaman	2013	2014	2015	2016	2017	2018	2019	2020
(1)	(2)	(3)	(4)	(5)	(6)	(7)	(8)	(9)
Padi								
Padi Sawah	-	-	-	-	-	-	-	-
Padi Ladang	-	-	-	-	-	-	-	-
Padi (sawah+Ladang)	-	-	-	-	-	-	-	-
Palawija								
Jagung	-	-	-	-	-	-	-	-
Kedelai	-	-	-	-	-	-	-	-
Kacang Tanah	-	-	-	-	-	-	-	-
Kacang Hijau	-	-	-	-	-	-	-	-
Ubi Kayu	-	-	-	-	-	-	-	-
Ubi Jalar	-	-	-	-	-	-	-	-

Sumber: Bank Data Kecamatan Cibodas

Note: n/a (data tidak tersedia)



Bab 6

INDUSTRI



Perindustrian

Jasa Industri adalah kegiatan industri yang melayani keperluan pihak lain. Pada kegiatan ini bahan baku disediakan oleh pihak lain sedangkan pihak pengolah hanya melakukan pengolahannya dengan mendapat imbalan sebagai balas jasa (upah maklon).

Perusahaan atau usaha industri adalah suatu unit (kesatuan) usaha yang melakukan kegiatan ekonomi, bertujuan menghasilkan barang atau jasa, terletak pada suatu bangunan atau lokasi tertentu, dan mempunyai catatan administrasi tersendiri mengenai produksi dan struktur biaya serta ada seorang atau lebih yang bertanggung jawab atas usaha tersebut. . Industri Besar menyerap tenaga kerja 100 orang atau lebih, Industri Sedang antara 20 sampai 99 orang, Industri Kecil antara 5 sampai 19 orang dan Industri Rumah Tangga kurang dari 5 orang tenaga kerjanya.

Tabel 6.1 : Jumlah Perusahaan Industri Besar/Sedang dan Kecil Per Kelurahan di Kecamatan Cibodas Per Juni Tahun 2020

Kelurahan	Jenis Industri		
	Besar/Sedang	Kecil	Jumlah
(1)	(2)	(3)	(4)
1. Panunggangan Barat	6	3	9
2. Cibodasari	-	-	-
3. Cibodas Baru	-	1	1
4. Cibodas	-	-	-
5. Uwung Jaya	26	-	26
6. Jatiuwung	-	-	-
Jumlah	32	4	36

Sumber : Data Bank Kecamatan Cibodas

Tabel 6.2 : Jumlah Tenaga Kerja Industri Besar/Sedang dan Kecil Per Kelurahan di Kecamatan Cibodas Per Bulan Juni Tahun 2020

Kelurahan	Jenis Industri		
	Besar/Sedang	Kecil	Jumlah
[1]	[2]	[3]	[4]
1. Panunggan Barat	670.234	35	670.269
2. Cibodasari	300	65	365
3. Cibodas Baru	-	1	1
4. Cibodas	-	-	-
5. Uwung Jaya	9.839	-	9.839
6. Jatiuwung	14	1	15
J u m l a h	680.387	102	680.489

Sumber : Data Bank Kecamatan Cibodas



Bab 7

PERDAGANGAN



Perdagangan

Untuk sarana perdagangan di Kecamatan Cibodas terdapat 2 Pasar dengan Bangunan Permanen, 381 Warung/Toko, 27 Toserba/Swalayan, 5 Restoran/Rumah Makan, 112 Kios Voucher, 66 Bengkel Motor/Mobil, dan 5 buah Pom Bensin.

Tabel 7.1 : Jumlah Fasilitas Perdagangan Per Kelurahan di Kecamatan Cibodas Per Juni Tahun 2020

Kelurahan	Pasar dengan Bangunan Permanen	Toko / Warung	Toserba/ Swalayan	Restoran/ Rumah Makan	Kios
(1)	(2)	(3)	(4)	(5)	(6)
1. Panunggangan Barat	-	-	-	-	-
2. Cibodasari	1	243	17	-	-
3. Cibodas Baru	-	132	6	2	112
4. Cibodas	1	6	3	2	-
5. Uwung Jaya	-	-	1	1	-
6. Jatiuwung	-	-	-	-	-
J U M L A H	2	381	27	5	112

Sumber : Data Bank Kecamatan Cibodas

Tabel 7.2 : Jumlah Fasilitas Bengkel Motor/Mobil dan Pom Bensin di Kecamatan Cibodas Per Juni Tahun 2020

Kelurahan	Bengkel Motor/Mobil	Pom Bensin
[1]	[2]	[3]
1. Panunggan Barat	23	3
2. Cibodasari	22	-
3. Cibodas Baru	12	-
4. Cibodas	-	-
5. Uwung Jaya	-	1
6. Jatiuwung	9	1
Jumlah	66	5

Sumber : Bank data Kecamatan Cibodas



Bab 8 Pariwisata



KOTA TANGERANG

PARIWISATA

Konsep dan definisi pariwisata mengikuti rekomendasi ialah setiap pengunjung yang mengunjungi suatu negara di luar tempat tinggalnya, didorong oleh satu atau beberapa keperluan tanpa bermaksud memperoleh penghasilan di tempat yang dikunjungi dan lamanya kunjungan tersebut tidak lebih dari satu tahun (12 bulan). Definisi ini mencakup 2 (dua) kategori wisatawan mancanegara, yaitu : ialah setiap pengunjung seperti definisi di atas yang tinggal paling sedikit 24 jam, akan tetapi tidak lebih dari 1 (satu) tahun di tempat yang dikunjungi, dengan maksud antara lain : berlibur, rekreasi, olahraga, bisnis, menghadiri pertemuan, studi dan kunjungan dengan alasan kesehatan.

Tabel 8.1 : Jumlah Perusahaan/Unit Usaha Pendukung Sektor Pariwisata menurut Kelurahan di Kecamatan Cibodas Per Juni 2020

Kelurahan	Usaha Perjalanan Wisata	Restoran/ Rumah makan	Kafe	Bar, Pub dan Karaoke
(1)	(2)	(3)	(4)	(5)
1. Panunggan Barat	-	6	-	-
2. Cibodasari	5	-	25	-
3. Cibodas Baru	2	5	1	-
4. Cibodas	-	-	-	-
5. Uwung Jaya	26	1	-	-
6. Jatiuwung	-	1	-	1
Jumlah	33	13	26	1

Sumber: Bank Kecamatan Cibodas



Bab 9

KEUANGAN



Keuangan

Dari segi pendapatan wilayah pada tahun 2020, berdasarkan catatan Dinas Pendapatan Kekayaan Daerah (DPKD) Kota Tangerang per Desember 2019, pemasukan Pajak Bumi dan Bangunan (PBB) di Kecamatan Cibodas mencapai Rp. **34.125.713.053** dan pada tahun 2020 sampai dengan bulan Juni 2020 mencapai **Rp.4.330.026.370**

Tabel 9.1 :Pemasukan Pajak Bumi dan Bangunan (PBB) Per Kelurahan
di Kecamatan Cibodas Tahun 2019 dan 2020.

(Rupiah)


Kelurahan	Pemasukan 2019	Pemasukan 2020 (sd Akhir bulan Juni)
(1)	(2)	(3)
1. Panunggangan Barat	2.721.171.012	535.581.670
2. Cibodasari	3.616.643.717	600.036.127
3. Cibodas Baru	1.389.912.515	511.181.149
4. Cibodas	1.145.734.324	438.645.849
5. Uwung Jaya	20.778.479.047	431.914.873
6. Jatiuwung	4.473.772.438	1.812.666.702
J U M L A H	34.125.713.053	4.330.026.370

Sumber : Badan Pendapatan Daerah Kota Tangerang



**K
C
D
A**

KECAMATAN DALAM ANGKA



Dinas Komunikasi dan Informatika
Lantai 4 Gedung Pusat Pemerintahan Kota Tangerang
Jl. Satria Sudirman No.1, Suka Asih, Kota Tangerang, 15123



Telp. 021-55764955



Fax. 021-5569457



tangerangkota.go.id



statistik.tangerangkota.go.id



diskominfo@tangerangkota.go.id

