



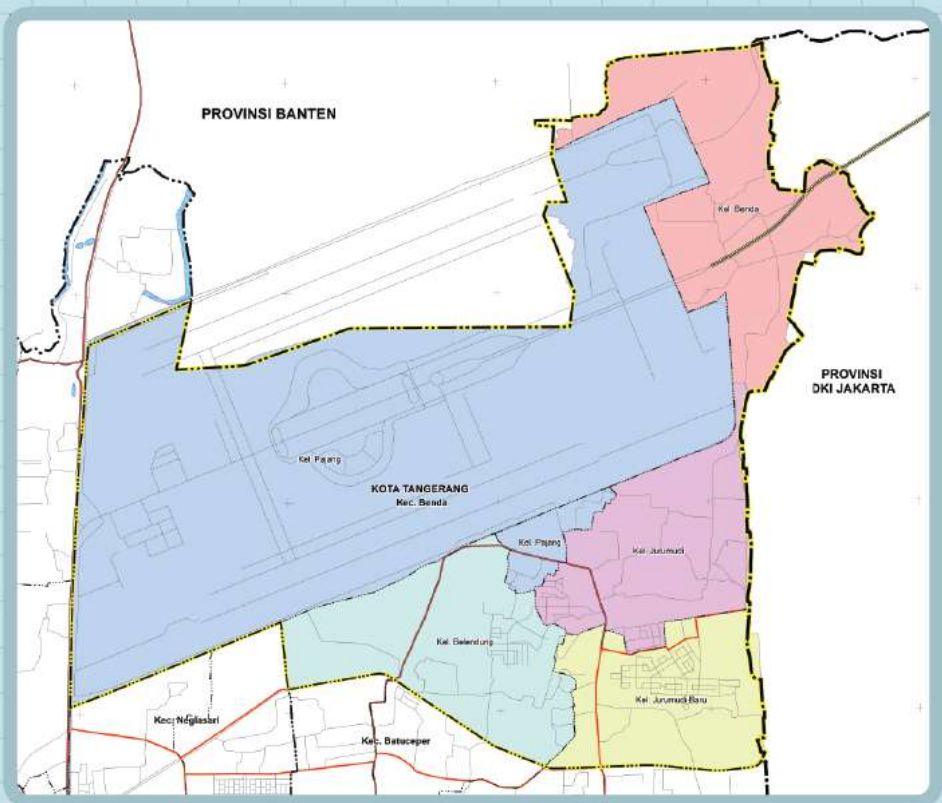
Kecamatan Benda Dalam Angka 2020



Dinas Komunikasi dan Informatika
Kota Tangerang
T.A 2020



Kecamatan Benda



KATA PENGANTAR

Puji Syukur kami panjatkan kehadirat Allah SWT, karena atas berkenaan-Nya publikasi Kecamatan Benda Dalam Angka 2020 dapat terbit. Data yang disajikan merupakan data per juni 2020 dan diperoleh dari sumber instansi Kecamatan dan Kelurahan.

Penerbitan buku ini merupakan hasil kerjasama Dinas Kominfo Kota Tangerang dengan OPD Kecamatan serta Kelurahan di Wilayah Kota Tangerang. Untuk itu kami sampaikan ucapan terima kasih kepada berbagai pihak yang telah mendukung pelaksanaan proses pengumpulan dan pengolahan datanya.

Disadari bahwa dalam buku ini masih banyak terdapat kekurangan. Walaupun telah diusahakan untuk menyempurnakan. Kekurangan ini sifatnya karena dipengaruhi oleh terjadinya pandemi Covid-19 di Kota Tangerang. Untuk itu dengan kerendahan hati kami harapkan segala saran dan kritik untuk perbaikan publikasi ini pada terbitan berikutnya.

Kebutuhan terhadap data dan informasi yang terkini selalu tinggi dalam perumusan kebijakan perencanaan pembangunan wilayah, khususnya dan permasalahan lain umumnya. Diharapkan buku ini dapat memenuhi kebutuhan tersebut sehingga kebijakan dan perencanaan pembangunan khususnya dan wilayah Kecamatan Benda dapat disusun lebih terarah dan tepat sasaran. Tangerang AYO.

Tangerang, Oktober 2020
Kepala Dinas Komunikasi dan Informatika
Kota Tangerang

ttd
Mulyani, SE, MM, Ak, CA
NIP. 19670804 198703 1 004

DAFTAR ISI

	Hal.
Peta Administrasi Kecamatan	ii
Kata Pengantar.....	iii
Daftar Isi.....	iv
Daftar Tabel.....	v
BAB I Letak Geografis.....	1
BAB II Pemerintahan	10
BAB III Penduduk dan Ketenagakerjaan	28
BAB IV Sosial	50
BAB V Pertanian.....	98
BAB VI Perindustrian.....	104
BAB VII Perdagangan.....	109
BAB VIII Pariwisata	114
BAB IX Keuangan	118

DAFTAR TABEL

	Hal.
BAB I	LETAK GEOGRAFIS
Tabel 1.1	: Luas Daerah Menurut Kecamatan Benda di Kota Benda Per Juni 2020..... 4
Tabel 1.2	: Jarak Antara Kantor kelurahan di Kecamatan Benda Per Juni 2020..... 5
Tabel 1.3	: Jarak Kantor Kelurahan Ke Kantor kecamatan di Kecamatan Benda Per Juni 2020..... 6
Tabel 1.4	: Batas Wilayah Administrasi Per Kelurahan di Kecamatan Benda Per Juni 2020..... 7
Tabel 1.5	: Nama Aliran Sungai di Kecamatan Benda Per Juni 2020..... 9
BAB II	PEMERINTAHAN
Tabel 2.1	: Jumlah Aparat Pemerintah yang Bertugas di Lingkungan kecamatan Benda Per Juni 2020..... 13
Tabel 2.2	: Jumlah Rukun Tetangga (RT) dan Rukun Warga (RW) Menurut Kelurahan di Kecamatan Benda Per Juni 2020..... 14
Tabel 2.3	: Jumlah Aparat Pemerintah Menurut Status Kepegawaian di Lingkungan Kecamatan Benda Per Juni 2020..... 15
Tabel 2.4	: Jumlah Aparat Pemerintah Menurut Jenis Kelamin Di Lingkungan Kecamatan Benda Per Juni 2020..... 16
Tabel 2.5	: Jumlah Aparat Pemerintah Menurut Kelompok Umur Di Lingkungan Kecamatan Benda Per Juni 2020..... 17
Tabel 2.6	: Jumlah Aparat Pemerintah Menurut Pendidikan

	Umum yang Ditamatkan Di Lingkungan Kecamatan Benda Per Juni 2020.....	18
Tabel 2.7	: Jumlah Aparat Pemerintah yang Berstatus PNS dan CPNS Menurut Jenis Kelamin di Lingkungan Kecamatan Benda Per Juni 2020.....	19
Tabel 2.8	: Jumlah Aparat Pemerintah yang Berstatus PNS dan CPNS Menurut Kelompok Umur di Lingkungan Kecamatan Benda Per Juni 2020.....	20
Tabel 2.9	: Jumlah Aparat Pemerintah yang Berstatus PNS dan CPNS Menurut Pendidikan Umum yang Ditamatkan di Lingkungan Kecamatan Benda Per Juni 2020.....	21
Tabel 2.10	: Jumlah Aparat Pemerintah yang Berstatus TKK Menurut Jenis Kelamin di Lingkungan Kecamatan Benda Per Juni 2020.....	22
Tabel 2.11	: Jumlah Aparat Pemerintah yang Berstatus TKK Menurut Kelompok Umur di Lingkungan Kecamatan Benda Per Juni 2020.....	23
Tabel 2.12	: Jumlah Aparat Pemerintah yang Berstatus TKK Menurut Pendidikan Umum yang Ditamatkan di Lingkungan Kecamatan Benda Per Juni 2020.....	24
Tabel 2.13	: Jumlah Aparat Pemerintah yang Berstatus TKS Menurut Jenis Kelamin di Lingkungan Kecamatan Benda Tahun 2019.....	25
Tabel 2.14	: Jumlah Aparat Pemerintah yang Berstatus TKS Menurut Kelompok Umur di Lingkungan Kecamatan Benda Per Juni 2020.....	26
Tabel 2.15	: Jumlah Aparat Pemerintah yang Berstatus TKS Menurut Pendidikan Umum yang ditamatkan di Lingkungan Kecamatan Benda Per Juni 2020.....	27

BAB III KEPENDUDUKAN

Tabel 3.1	: Jumlah Rumah Tangga, Penduduk dan Rata-Rata Anggota Rumah Tangga di Kecamatan Benda Per Kelurahan Tahun 2019.....	31
Tabel 3.2	: Ratio Penduduk di Kecamatan Benda Menurut Jenis Kelamin Per Kelurahan Tahun 2019.....	32
Tabel 3.3	: Jumlah Kepadatan Penduduk di Kecamatan Benda Per Kelurahan Tahun 2019.....	33
Tabel 3.4	: Jumlah Penduduk Kecamatan Benda Menurut Kelompok Umur Tahun 2019.....	34
Tabel 3.5	: Jumlah Penduduk di Kecamatan Benda Menurut Kelompok Umur Per Kelurahan Tahun 2019.....	35
Tabel 3.6	: Jumlah Penduduk Laki-laki di Kecamatan Benda menurut Kelompok Umur Per Kelurahan Tahun 2019.....	38
Tabel 3.7	: Jumlah Penduduk Perempuan di Kecamatan Benda Menurut Kelompok Umur Per Kelurahan Tahun 2019.....	41
Tabel 3.8	: Jumlah Penduduk di Kecamatan Benda Menurut Kelompok Usia Produktif dan Dependency Ratio Per Kelurahan Tahun 2019.....	44
Tabel 3.9	: Jumlah Penduduk Laki-laki di Kecamatan Benda Menurut Kelompok Usia Produktif dan Dependency Ratio Per Kelurahan Tahun 2019.....	45
Tabel 3.10	: Jumlah Penduduk Perempuan di Kecamatan Benda Menurut Kelompok Usia Produktif dan Dependency Ratio Per Kelurahan Tahun 2019.....	46
Tabel 3.11	: Jumlah Mutasi Penduduk di Kecamatan Benda Per	47

	Kelurahan Per Juni 2020.....	
Tabel 3.12	: Jumlah Mutasi Penduduk Menurut Jenis Kelamin di Kecamatan Benda Per Kelurahan Per Juni 2020.....	48
BAB IV SOSIAL		
Tabel 4.1.1	: Jumlah Sarana Pendidikan Menurut Status Sekolah Per Kelurahan di Kecamatan Benda Per Juni 2020.....	54
Tabel 4.1.2	: Jumlah Taman Kanak-kanak (TK), Murid, Guru dan Rombongan Belajar Per Kelurahan di Kecamatan Benda Per Juni 2020.....	56
Tabel 4.1.3	: Jumlah Murid Taman Kanak-kanak (TK) Menurut Jenis Kelamin Per Kelurahan di Kecamatan Benda Per Juni 2020.....	57
Tabel 4.1.4	: Jumlah Murid Taman Kanak-kanak (TK) Menurut Umur Per Kelurahan di Kecamatan Benda Per Juni 2020.....	58
Tabel 4.1.5	: Jumlah Murid dan Guru Sekolah Dasar Menurut Status Sekolah Per Kelurahan di Kecamatan Benda Per Juni 2020.....	59
Tabel 4.1.6	: Jumlah Sekolah Dasar Negeri (SDN), Murid, Guru dan Rombongan Belajar Per Kelurahan di Kecamatan Benda Per Juni 2020.....	61
Tabel 4.1.7	: Jumlah Murid Sekolah Dasar Negeri (SDN) Menurut Jenis Kelamin Per Kelurahan di Kecamatan Benda Per Juni 2020.....	62
Tabel 4.1.8	: Jumlah Murid Sekolah Dasar Negeri (SDN) Menurut Tingkat Kelas Per Kelurahan di Kecamatan Benda Per Juni 2020.....	63
Tabel 4.1.9	: Jumlah Murid Sekolah Dasar Negeri (SDN) Menurut	64

	Umur per Kelurahan di Kecamatan Benda Per Juni 2020.....	
Tabel 4.1.10	: Jumlah Guru Sekolah Dasar Negeri (SDN) Menurut Status Kepegawaian Per Kelurahan di Kecamatan Benda Per Juni 2020.....	65
Tabel 4.1.11	: Jumlah Guru PNS Sekolah Dasar Negeri (SDN) Menurut Jenis Kelamin Per Kelurahan di Kecamatan Benda Per Juni 2020.....	66
Tabel 4.1.12	: Jumlah Guru Sekolah Dasar Negeri (SDN) Menurut Tugasnya Per Kelurahan di Kecamatan Benda Per Juni 2020.....	67
Tabel 4.1.13	: Jumlah Guru PNS Sekolah Dasar Negeri (SDN) Menurut Tugasnya Per Kelurahan di Kecamatan Benda Per Juni 2020.....	68
Tabel 4.1.14	: Jumlah Penjaga Sekolah Dasar Negeri (SDN) Menurut Status Kepegawaian Per Kelurahan di Kecamatan Benda Per Juni 2020.....	69
Tabel 4.1.15	: Jumlah Sekolah Dasar Swasta (SDS), Murid, Guru dan Rombongan Belajar Per Kelurahan di Kecamatan Benda Per Juni 2020.....	70
Tabel 4.1.16	: Jumlah Murid Sekolah Dasar Swasta (SDS) Menurut Jenis Kelamin Per Kelurahan di Kecamatan Benda Per Juni 2020.....	71
Tabel 4.1.17	: Jumlah Murid Sekolah Dasar Swasta (SDS) Menurut Tingkat Kelas Per Kelurahan di Kecamatan Benda Per Juni 2020.....	72
Tabel 4.1.18	: Jumlah Murid Sekolah Dasar Swasta (SDS) Menurut Umur Per Kelurahan di Kecamatan Benda Per Juni 2020.....	73
Tabel 4.1.19	: Jumlah Guru Sekolah Dasar Swasta (SDS) Menurut Tugasnya Per Kelurahan di Kecamatan Benda Per	74

	Juni 2020.....	
Tabel 4.2.1	: Banyaknya Fasilitas Kesehatan Menurut Jenis dan Jarak Terdekat Per Kelurahan di Kecamatan Benda Per Juni 2020.....	75
Tabel 4.2.2	: Jumlah Tenaga Kesehatan yang Tinggal di Kecamatan Benda Per Kelurahan Per Juni 2020.....	77
Tabel 4.2.3	: Jenis Penyakit yang Diamati di Puskesmas Kecamatan Benda Per Juni 2020.....	78
Tabel 4.2.4	: Jumlah Penyakit DBD dan Diare yang Ditangani di Puskesmas Kecamatan Benda Per Juni 2020.....	79
Tabel 4.2.5	: Jumlah Kunjungan Rawat Inap dan Rawat Jalan di Puskesmas Kecamatan Benda Per Juni 2020.....	80
Tabel 4.2.6	: Jumlah Pelayanan Kesehatan Gigi dan Mulut di Puskesmas Kecamatan Benda Per Juni 2020.....	81
Tabel 4.2.7	: Jumlah Pasangan Usia Subur (PUS), Peserta KB Aktif dan Peserta KB Baru Per Puskesmas di Kecamatan Benda Per Juni 2020.....	82
Tabel 4.2.8	: Jumlah Peserta KB Baru Menurut Alat Kontrasepsi Per Puskesmas di Kecamatan Benda Per Juni 2020.....	83
Tabel 4.2.9	: Jumlah Peserta KB Aktif Menurut Jenis Kontrasepsi Per Puskesmas di Kecamatan Benda Per Juni 2020.....	84
Tabel 4.2.10	: Persentase Kunjungan Ibu Hamil Per Puskesmas di Kecamatan Benda Per Juni 2020.....	85

Tabel 4.2.11	: Jumlah Ibu Hamil yang Mendapatkan Pelayanan Fe1, Fe3 dan Imunisasi TT1 dan TT2 Per Puskesmas di Kecamatan Benda Per Juni 2020.....	86
Tabel 4.2.12	: Persentase Pertolongan Persalinan oleh Tenaga Kesehatan Per Puskesmas di Kecamatan Benda Per Juni 2020.....	87
Tabel 4.2.13	: Jumlah Kematian Ibu Per Puskesmas di Kecamatan Benda Per Juni 2020.....	88
Tabel 4.2.14	: Jumlah Posyandu Menurut Kategori Posyandu per Puskesmas di Kecamatan Benda Per Juni 2020.....	89
Tabel 4.2.15	: Jumlah Cakupan Imunisasi Bayi Per Puskesmas di Kecamatan Benda Per Juni 2020.....	90
Tabel 4.2.16	: Jumlah Rumah Tangga Penerima Raskin di Kecamatan Benda Per Juni 2020.....	91
Tabel 4.2.17	: Jumlah Bayi Lahir dan Mati per Puskesmas di Kecamatan Benda Per Juni 2020.....	92
Tabel 4.2.18	: Banyaknya Penderita Cacat di Kecamatan Benda Menurut Jenis Kecacatan per Kelurahan Per Juni 2020.....	93
Tabel 4.3.1	: Jumlah Sarana Ibadah di Kecamatan Benda Per Juni 2020.....	94
Tabel 4.3.2	: Jumlah Majelis Ta'lim dan Guru Ngaji di Kecamatan Benda Per Juni 2020.....	95
Tabel 4.3.3	: Jumlah Pernikahan Per Kelurahan di Kecamatan Benda Per Juni 2020.....	96

BAB V PERTANIAN

Tabel 5.1	: Populasi Ternak Menurut Jenis Ternak di Kecamatan	100
-----------	---	-----

	Benda Tahun 2013-2020.....	
Tabel 5.2	: Jumlah Ternak yang Dipotong Menurut Jenis Ternak di Kecamatan Benda Tahun 2013-2020.....	101
Tabel 5.3	: Produksi Tanaman Pangan di Kecamatan Benda Tahun 2013-2020.....	102
BAB VI	INDUSTRI	
Tabel 6.1	: Jumlah Perusahaan Industri Besar/Sedang dan Kecil Per Kelurahan di Kecamatan Benda Per Juni 2020..	106
Tabel 6.2	: Jumlah Tenaga Kerja Industri Besar/Sedang dan Kecil Per Kelurahan di Kecamatan Benda Per Juni 2020.....	107
BAB VII	PERDAGANGAN	
Tabel 7.1	: Jumlah Fasilitas Perdagangan Per Kelurahan di Kecamatan Benda Tahun 2019.....	111
Tabel 7.2	: Jumlah Fasilitas Bengkel Motor/Mobil dan Pom Bensin di Kecamatan Benda Pada Tahun 2019.....	112
BAB VIII	PARIWISATA	
Tabel 8.1	: Jumlah Perusahaan/Unit Usaha Pendukung Sektor Pariwisata menurut Kelurahan di Kecamatan Benda Tahun 2019.....	116
BAB IX	KEUANGAN	
Tabel 9.1	: Persentase Target dan Realisasi Penarikan Pajak Bumi dan Bangunan (PBB) Buku II Per Kelurahan di Kecamatan Benda Per Juni 2020.....	120



Bab 1

Letak Geografis



Letak Geografis

Kecamatan Benda merupakan salah satu kecamatan terdapat di Kota Tangerang. Jarak antar kantor kelurahan di kecamatan Benda berkisar antara 0,5 sampai 2,5 Km. Jarak terdekat antar kantor kelurahan yaitu antara kantor kelurahan Jurumudi dengan kelurahan Jurumudi Baru dan kelurahan Pajang dengan kelurahan Jurumudi, sedangkan jarak terjauh yaitu antara kantor kelurahan Jurumudi Baru dengan kantor kelurahan Benda sejauh 2,5 Km.

Secara geografis, batas wilayah kecamatan Benda yaitu :

1. Sebelah Utara berbatasan dengan Kabupaten Tangerang
2. Sebelah Selatan berbatasan dengan Kecamatan Batu Ceper dan Kecamatan Neglasari
3. Sebelah Timur berbatasan dengan DKI Jakarta
4. Sebelah Barat berbatasan dengan Kabupaten Tangerang

Tabel 1.1 : Luas Wilayah Menurut Kelurahan di Kecamatan Benda Per Juni 2020

Kelurahan	Luas (km²)	Persentase Terhadap Luas Kecamatan
(1)	(2)	(3)
1. Belendung	2,77	26,53
2. Jurumudi Baru	2,04	19,54
3. Jurumudi	2,00	19,16
4. Pajang	0,62	5,94
5. Benda	3,01	28,83
Kecamatan	10,44	100,00

Sumber : Kecamatan Benda

Tabel 1.2 : Jarak Antar Kantor Kelurahan di Kecamatan Benda Per Juni 2020

(Kilometer)

Kelurahan	Benda	Jurumudi Baru	Jurumudi	Pajang	Benda
Belendung	X	2	2,1	1,5	5
Jurumudi Baru	2	X	1	2	4,8
Jurumudi	2,1	1	X	1	3,7
Pajang	1,5	2	1	X	4
Benda	5	4,8	3,7	4	X

Sumber : Kecamatan Benda

Tabel 1.3 : Jarak Kantor Kelurahan Ke Kantor Kecamatan Benda
Per Juni 2020*(Kilometer)*

Kelurahan	Jarak ke Kantor Kecamatan
[1]	[2]
1. Belendung	2
2. Jurumudi Baru	2,5
3. Jurumudi	0,5
4. Pajang	1,8
5. Benda	0,8

Sumber : Kecamatan Benda

Tabel 1.4 : Batas Wilayah Administrasi Menurut Kelurahan di Kecamatan Benda Per Juni 2020

Kelurahan	Utara	Selatan
[1]	[2]	[3]
1. Belendung	Kelurahan Pajang	Kel Batu Jaya
2. Jurumudi Baru	Jurumudi	Kebon Besar
3. Jurumudi	Pajang	Jurumudi Baru
4. Pajang	Bandara Soetta	Belendung
5. Benda	Kabupaten Tangerang	Jurumudi

Sumber : Kecamatan Benda

Lanjutan Tabel 1.4 :

Kelurahan	Timur	Barat
[1]	[2]	[3]
1. Belendung	Kel. Jurumudi	Kel. Karang Anyar
2. Jurumudi Baru	Jakarta Barat	Belendung
3. Jurumudi	DKI Jakarta	Belendung
4. Pajang	Jurumudi	Belendung
5. Benda	DKI Jakarta	Bandara Soetta

Sumber : Kecamatan Benda



Bab 2

Pemerintahan



Pemerintahan

Kecamatan Benda adalah salah satu kecamatan di Kota Benda yang mempunyai struktur pemerintahan yang sama dengan kecamatan lainnya, dan kedudukan kantor Kecamatan berada di Kelurahan Benda, Unit pemerintahan di bawah kecamatan adalah kelurahan, di mana masing-masing kelurahan terdiri atas beberapa Rukun Warga (RW) dan Rukun Tetangga (RT).

Hingga bulan Juni 2020, Kecamatan Benda yang meliputi 5 Kelurahan mempunyai 40 Rukun Warga (RW) dan 196 Rukun Tetangga (RT), sedangkan pelaksanaan kegiatan pemerintahan dan pelayanan kepada masyarakat di Lingkungan Kecamatan Benda didukung oleh 128 orang aparat pemerintah yang terdiri dari 78 orang Aparat Kecamatan dan 50 orang Aparat Kelurahan. Dari 135 orang Aparat Pemerintah tersebut, sebagian besar yakni 65 orang masih merupakan tenaga harian lepas (THL) dan 3 orang merupakan tenaga kerja kontrak (TKK), sedangkan sisanya sebanyak 62 pegawai berstatus sebagai PNS. Komposisi pegawai Kecamatan Benda didominasi oleh pegawai laki-laki sebanyak 104 dan pegawai perempuan sebanyak 24.

Tabel 2.1 : Jumlah Aparat Pemerintah yang Bertugas di Lingkungan Kecamatan Benda Per Juni 2020

Instansi/Unit Kerja	Aparat Pemerintah
(1)	(2)
Kecamatan Benda	78
1. Belendung	10
2. Jurumudi Baru	12
3. Jurumudi	12
4. Pajang	10
5. Benda	6
J U M L A H	128

Sumber : Kecamatan Benda

Tabel 2.2 : Jumlah Rukun Tetangga (RT) dan Rukun Warga (RW)
Menurut Kelurahan di Kecamatan Benda Per Juni 2020

Kelurahan	Rukun Tetangga	Rukun Warga
(1)	(2)	(3)
1. Belendung	51	11
2. Jurumudi Baru	60	9
3. Jurumudi	38	8
4. Pajang	16	4
5. Benda	31	8
J U M L A H	196	40

Sumber : Kecamatan Benda

Tabel 2.3 : Jumlah Aparat Pemerintah Menurut Status Kepegawaian di Lingkungan Kecamatan Benda Per Juni 2020

Unit Kerja	PNS	CPNS	TKK	THL/ TKS	Jumlah
(1)	(2)	(3)	(4)	(5)	(6)
Kecamatan Benda	32	-	1	45	78
1. Belendung	6	-	1	3	10
2. Jurumudi Baru	6	-	-	6	12
3. Jurumudi	6	-	1	5	12
4. Pajang	6	-	-	4	10
5. Benda	6	-	-	2	8
J U M L A H	62	-	3	65	130

Sumber : Kecamatan Benda

Tabel 2.4 : Jumlah Aparat Pemerintah Menurut Jenis Kelamin di Lingkungan Kecamatan Benda Per Juni 2020

Unit Kerja	Aparat Pemerintah		
	Laki-Laki	Perempuan	Jumlah
(1)	(2)	(3)	(4)
Kecamatan Benda	66	12	78
1. Belendung	8	2	10
2. Jurumudi Baru	9	3	12
3. Jurumudi	10	2	12
4. Pajang	5	5	10
5. Benda	6	0	11
J U M L A H	110	24	128

Sumber : Kecamatan Benda

Tabel 2.5 : Jumlah Aparat Pemerintah Menurut Kelompok Umur di Lingkungan Kecamatan Benda Per Juni 2020

Unit Kerja	20-29	30-39	40-49	50+	Jumlah
(1)	(2)	(3)	(4)	(5)	(6)
Kecamatan Benda	13	30	28	7	78
1. Belendung	2	-	2	6	10
2. Jurumudi Baru	2	2	6	2	12
3. Jurumudi	1	2	8	1	12
4. Pajang	2	1	1	6	10
5. Benda	-	1	5	-	6
J U M L A H	22	36	50	22	128

Sumber : Kecamatan Benda

Tabel 2.6 : Jumlah Aparat Pemerintah Menurut Pendidikan Umum yang Ditematkan di Lingkungan Kecamatan Benda per Juni 2020

Unit Kerja	SD	SMP	SMA	D3	S1	S2	Jumlah
(1)	(2)	(3)	(4)	(5)	(6)	(7)	(9)
Kecamatan Benda	-	1	23	1	47	6	78
1. Belendung	-	2	-	-	8	-	10
2. Jurumudi Baru	-	1	4	-	7	-	12
3. Jurumudi	-	-	6	1	5	-	12
4. Pajang	-	1	4	1	4	-	10
5. Benda	-	-	-	2	4	-	6
J U M L A H	-	5	37	5	75	6	128

Sumber : Kecamatan Benda

Tabel 2.7 : Jumlah Aparat Pemerintah yang Berstatus PNS dan CPNS Menurut Jenis Kelamin di Lingkungan Kecamatan Benda Per Juni 2020

Unit Kerja	Laki-Laki	Perempuan	Jumlah
(1)	(2)	(3)	(4)
Kecamatan Benda	6	-	6
1. Belendung	5	1	6
2. Jurumudi Baru	5	1	6
3. Jurumudi	5	1	6
4. Pajang	6	-	6
5. Benda	6	-	6
J U M L A H	33	3	36

Sumber : Kecamatan Benda

Tabel 2.8 : Jumlah Aparat Pemerintah yang Berstatus PNS dan CPNS Menurut Kelompok Umur di Lingkungan Kecamatan Benda Tahun 2019

Unit Kerja	20-29	30-39	40-49	50+	Jumlah
(1)	(2)	(3)	(4)	(5)	(6)
Kecamatan Benda	6	8	9	9	32
1. Belendung	-	-	2	4	6
2. Jurumudi Baru	-	1	5	-	6
3. Jurumudi	-	-	5	1	6
4. Pajang	-	-	1	5	6
5. Benda	-	1	5	-	6
J U M L A H	6	10	27	19	62

Sumber : Kecamatan Benda

Tabel 2.9: Jumlah Aparat Pemerintah yang Berstatus PNS dan CPNS Menurut Pendidikan Umum yang Ditamatkan di Lingkungan Kecamatan Benda Per Juni 2020

Unit Kerja	SD	SMP	SMA	D3	S1	S2	Jumlah
[1]	[2]	[3]	[4]	[5]	[6]	[7]	[9]
Kecamatan Benda	-	3	9	4	13	3	32
1. Belendung	-	-	2	-	4	-	6
2. Jurumudi Baru	-	-	-	-	6	-	6
3. Jurumudi	-	-	-	-	6	-	9
4. Pajang	-	-	-	-	6	-	6
5. Benda	-	-	-	2	4	-	6
JUMLAH	-	3	11	6	39	3	62

Sumber : Kecamatan Benda

Tabel 2.10 : Jumlah Aparat Pemerintah yang Berstatus TKK Menurut Jenis Kelamin di Lingkungan Kecamatan Benda Per Juni 2020

Unit Kerja	Laki-Laki	Perempuan	Jumlah
[1]	[2]	[3]	[4]
Kecamatan Benda	1	-	1
1. Belendung	1	-	1
2. Jurumudi Baru	-	-	-
3. Jurumudi	-	1	1
4. Pajang	-	-	-
5. Benda	3	-	3
JUMLAH	5	1	6

Sumber : Kecamatan Benda

Tabel 2.11 : Jumlah Aparat Pemerintah yang Berstatus TKK Menurut Kelompok Umur di Lingkungan Kecamatan Benda Per Juni 2020

Unit Kerja	20-29	30-39	40-49	50+	Jumlah
[1]	[2]	[3]	[4]	[5]	[6]
Kecamatan Benda	-	-	1	-	1
1. Belendung	-	-	-	1	1
2. Jurumudi Baru	-	-	-	-	-
3. Jurumudi	-	-	1	-	1
4. Pajang	-	-	-	-	-
5. Benda	-	1	1	1	3
JUMLAH	-	1	3	2	6

Sumber : Kecamatan Benda

Tabel 2.12 : Jumlah Aparat Pemerintah yang Berstatus TKK Menurut Pendidikan Umum yang Ditamatkan di Lingkungan Kecamatan Benda Per Juni 2020

Unit Kerja	SD	SMP	SMA	D3	S1	S2	S3	Jumlah
[1]	[2]	[3]	[4]	[5]	[6]	[7]	[8]	[9]
Kecamatan Benda	-	-	-	-	1	-	-	1
1. Belendung	-	-	-	-	1	-	-	1
2. Jurumudi Baru	-	-	-	-	-	-	-	-
3. Jurumudi	-	-	-	-	1	-	-	1
4. Pajang	-	-	-	-	-	-	-	-
5. Benda	-	-	2	-	1	-	-	3
JUMLAH	-	-	2	-	4	-	-	6

Sumber : Kecamatan Benda

Tabel 2.13 : Jumlah Aparat Pemerintah yang Berstatus THL Menurut Jenis Kelamin di Lingkungan Kecamatan Benda Per Juni 2020

Unit Kerja	Laki-Laki	Perempuan	Jumlah
[1]	[2]	[3]	[4]
Kecamatan Benda	40	5	45
1. Belendung	1	0	1
2. Jurumudi Baru	4	2	6
3. Jurumudi	4	1	5
4. Pajang	1	3	4
5. Benda	3	0	3
JUMLAH	53	11	64

Sumber : Kecamatan Benda

Tabel 2.14 : Jumlah Aparat Pemerintah yang Berstatus THL Menurut Kelompok Umur di Lingkungan Kecamatan Benda Per Juni 2020

Unit Kerja	20-29	30-39	40-49	50+	Jumlah
[1]	[2]	[3]	[4]	[5]	[6]
Kecamatan Benda	18	11	10	6	45
1. Belendung	-	-	-	1	1
2. Jurumudi Baru	2	1	1	2	6
3. Jurumudi	1	1	3	-	5
4. Pajang	2	-	2	-	4
5. Benda	-	1	1	1	3
JUMLAH	23	14	17	10	64

Sumber : Kecamatan Benda

Tabel 2.15 : Jumlah Aparat Pemerintah yang Berstatus THL Menurut Pendidikan Umum yang ditamatkan di Lingkungan Kecamatan Benda Per Juni 2020


Unit Kerja	SD	SMP	SMA	D3	S1	S2	Jumlah
[1]	[2]	[3]	[4]	[5]	[6]	[7]	[9]
Kecamatan Benda	-	-	23	-	22	-	45
1. Belendung	-	-	-	-	2	-	5
2. Jurumudi Baru	-	1	2	-	3	-	6
3. Jurumudi	-	-	5	-	-	-	5
4. Pajang	-	1	2	-	1	-	4
5. Benda	-	-	2	-	1	-	5
JUMLAH	-	2	34	-	29	-	65

Sumber : Kecamatan Benda

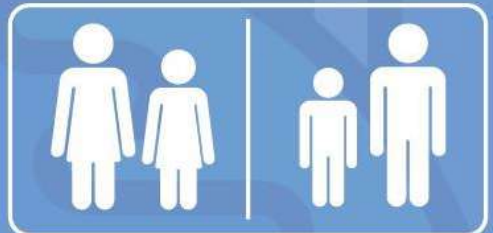



Bab 3

Penduduk



POPULASI



Penduduk

Penduduk di Kecamatan Benda berdasarkan pada kepemilikan Kartu Keluarga dan Kartu Tanda Penduduk yang terdaftar di Dinas Kependudukan dan Catatan Sipil Kota Tangerang. Hingga Akhir Tahun 2019 jumlah penduduk di Kecamatan Benda sebesar 78.284 jiwa dan jumlah rumah tangga sebanyak 27.324 rumah tangga. Sedangkan sex ratio sebesar 104 di mana dalam setiap 100 penduduk Perempuan terdapat 104 penduduk laki-laki, atau dapat dikatakan sex ratio ini cukup seimbang.

Kepadatan penduduk Kecamatan Benda adalah dengan kepadatan tertinggi terdapat di Kelurahan Pajang dengan kepadatan penduduk 11.919 orang/km², sedangkan Kelurahan Benda memiliki kepadatan terendah dengan kepadatan penduduk 3.949 orang/km².

Tabel 3.1 : Jumlah Rumah Tangga, Penduduk dan Rata-Rata Anggota RumahTangga di Kecamatan Benda Per Kelurahan tahun 2019

Kelurahan	Rumah Tangga	Penduduk		Jumlah	Rata-rata Anggota Rumah tangga
		Laki- laki	Perempuan		
(1)	(2)	(3)	(4)	(5)	(6)
1. Belendung	5.902	10.737	10.268	21.005	4
2. Jurumudi Baru	6.908	10.118	9.876	19.994	3
3. Jurumudi	6.665	9.054	8.687	17.741	3
4. Pajang	2.111	3.764	3.626	7.390	4
5. Benda	5.738	6.231	5.933	12.164	2
J U M L A H	27.324	39.904	38.390	78.294	3

Sumber: Disdukcapil Kota Tangerang

Tabel 3.2 : Ratio Penduduk di Kecamatan Benda Menurut Jenis Kelamin Per Kelurahan Tahun 2019

Kelurahan	Penduduk		Jumlah	Ratio Jenis Kelamin
	Laki-laki	Perempuan		
(1)	(2)	(3)	(4)	(5)
1. Belendung	10.737	10.268	21.005	105
2. Jurumudi Baru	10.118	9.876	19.994	102
3. Jurumudi	9.054	8.687	17.741	104
4. Pajang	3.764	3.626	7.390	104
5. Benda	6.231	5.933	12.164	105
J U M L A H	39.904	38.390	78.294	104

Sumber: Disdukcapil Kota Tangerang

Tabel 3.3 : Jumlah Kepadatan Penduduk di Kecamatan Benda Per Kelurahan Tahun 2019

Kelurahan	Luas (Km2)	Jumlah Penduduk	Kepadatan Penduduk/km2
(1)	(2)	(3)	(4)
1. Belendung	2,77	21.005	7.583
2. Jurumudi Baru	2,04	19.994	9.801
3. Jurumudi	2	17.741	8.871
4. Pajang	0,62	7.390	11.919
5. Benda	3,08	12.164	3.949
J U M L A H	10,51	78.294	7.449

Sumber: Disdukcapil Kota Tangerang

Tabel 3.4 : Jumlah Penduduk di Kecamatan Benda Menurut Kelompok Umur Tahun 2019

Kelompok Umur	Laki-laki	Perempuan	Jumlah
(1)	(2)	(3)	(4)
0-4	3.017	2.910	5.927
5-9	3.445	3.213	6.658
10-14	2.904	2.723	5.627
15-19	2.477	2.430	4.907
20-24	3.312	3.250	6.562
25-29	3.573	3.487	7.060
30-34	3.524	3.326	6.850
35-39	3.907	3.794	7.701
40-44	3.384	3.565	6.949
45-49	2.999	2.956	5.955
50-54	2.594	2.402	4.996
55-59	1.790	1.644	3.434
60-64	1.296	1.154	2.450
65-69	781	620	1.401
70-74	446	436	882
75+	445	480	925
J U M L A H	39.894	38.390	78.284

Sumber: Disdukcapil Kota Tangerang

Tabel 3.5 : Jumlah Penduduk di Kecamatan Benda Menurut Kelompok Umur Per Kelurahan Tahun 2019

Kelurahan	Laki-Laki Dan Perempuan				
	0-4	5-9	10-14	15-19	20-24
(1)	(2)	(3)	(4)	(5)	(6)
1. Belendung	1.727	1.857	1.423	1.225	1.770
2. Jurumudi Baru	845	997	874	782	958
3. Jurumudi	1.365	1.526	1.365	1.070	1.473
4. Pajang	1.371	1.622	1.416	1.365	1.708
5. Benda	619	656	549	465	653
J U M L A H	5.927	6.658	5.627	4.907	6.562

Sumber: Disdukcapil Kota Tangerang

Lanjutan Tabel 3.5: Lanjutan

Kelurahan	Laki-Laki Dan Perempuan					
	25-29	30-34	35-39	40-44	45-49	50-54
(1)	(7)	(8)	(9)	(10)	(11)	(12)
1. Belendung	1.999	1.936	2.045	1.641	1.467	1.294
2. Jurumudi Baru	1.164	1.066	1.205	1.013	868	726
3. Jurumudi	1.657	1.617	1.743	1.423	1.333	1.049
4. Pajang	1.565	1.585	1.968	1.913	1.812	1.443
5. Benda	675	646	740	574	475	484
J U M L A H	7.060	6.850	7.701	6.564	5.955	4.996

Sumber: Disdukcapil Kota Tangerang

Lanjutan Tabel 3.5 : Lanjutan

Kelurahan	Laki-Laki Dan Perempuan					Jumlah
	55-59	60-64	65-69	70-74	75+	
(1)	(7)	(8)	(9)	(10)	(11)	(12)
1. Belendung	900	627	394	269	270	20.844
2. Jurumudi Baru	592	441	239	169	166	12.105
3. Jurumudi	781	590	324	180	212	17.708
4. Pajang	856	589	318	198	210	19.939
5. Benda	305	203	126	66	77	7.313
J U M L A H	3.434	2.450	1.401	882	935	77.909

Sumber: Disdukcapil Kota Tangerang

Tabel 3.6 : Jumlah Penduduk Laki-laki di Kecamatan Benda menurut Kelompok Umur Per Kelurahan Tahun 2019

Kelurahan	Laki-Laki				
	0-4	5-9	10-14	15-19	20-24
(1)	(2)	(3)	(4)	(5)	(6)
1. Belendung	863	969	739	635	877
2. Jurumudi Baru	415	527	436	400	513
3. Jurumudi	691	795	725	519	750
4. Pajang	728	819	721	687	836
5. Benda	320	335	283	236	336
J U M L A H	3.017	3.445	2.904	2.477	3.312

Sumber: Disdukcapil Kota Tangerang

Lanjutan Tabel 3.6 : Lanjutan

Kelurahan	Laki-Laki					
	25-29	30-34	35-39	40-44	45-49	50-54
(1)	(7)	(8)	(9)	(10)	(11)	(12)
1. Belendung	1.023	1.012	1.061	882	721	712
2. Jurumudi Baru	603	530	601	509	450	389
3. Jurumudi	838	838	899	701	668	540
4. Pajang	783	803	981	973	918	711
5. Benda	326	341	365	319	242	242
J U M L A H	3.573	3.524	3.907	3.384	2.999	2.594

Sumber: Disdukcapil Kota Tangerang

Lanjutan Tabel 3.6 : Lanjutan

Kelurahan	Laki-Laki					Jumlah
	55-59	60-64	65-69	70-74	75+	
(1)	(7)	(8)	(9)	(10)	(11)	(12)
1. Belendung	425	328	215	141	134	10.737
2. Jurumudi Baru	316	229	137	89	87	6.231
3. Jurumudi	411	302	183	93	101	9.054
4. Pajang	469	329	176	89	95	10.118
5. Benda	169	108	70	34	38	3.764
J U M L A H	1.790	1.296	781	446	455	39.904

Sumber: Disdukcapil Kota Tangerang

Tabel 3.7 : Jumlah Penduduk Perempuan di Kecamatan Benda Menurut Kelompok Umur Per Kelurahan Tahun 2019

Kelurahan	Perempuan				
	0-4	5-9	10-14	15-19	20-24
(1)	(2)	(3)	(4)	(5)	(6)
1. Belendung	864	888	684	590	893
2. Jurumudi Baru	430	470	438	382	445
3. Jurumudi	674	731	640	551	723
4. Pajang	643	803	695	678	872
5. Benda	299	321	266	229	317
J U M L A H	2.910	3.213	2.723	2.430	3.250

Sumber: Disdukcapil Kota Tangerang

Lanjutan Tabel 3.7 : Lanjutan

Kelurahan	Perempuan					
	25-29	30-34	35-39	40-44	45-49	50-54
(1)	(7)	(8)	(9)	(10)	(11)	(12)
1. Belendung	976	924	984	920	746	582
2. Jurumudi Baru	561	536	604	563	418	337
3. Jurumudi	819	779	844	755	665	509
4. Pajang	782	782	987	995	894	732
5. Benda	349	305	375	332	233	242
J U M L A H	3.487	3.326	3.794	3.565	2.956	2.402

Sumber: Disdukcapil Kota Tangerang

Lanjutan Tabel 3.7 : Lanjutan

Kelurahan	Perempuan					Jumlah
	55-59	60-64	65-69	70-74	75+	
(1)	(7)	(8)	(9)	(10)	(11)	(12)
1. Belendung	475	299	179	128	136	10.268
2. Jurumudi Baru	276	212	102	80	79	5.933
3. Jurumudi	370	288	141	87	111	8.687
4. Pajang	387	260	142	109	115	9.876
5. Benda	136	95	56	32	39	3.626
J U M L A H	1.644	1.154	620	436	480	38.390

Sumber : Disdukcapil Kota Tangerang

Tabel 3.8 : Jumlah Penduduk di Kecamatan Benda Menurut Kelompok Usia Produktif dan Dependency Ratio Per Kelurahan Tahun 2019

Kelurahan	Laki- laki dan Perempuan			Jumlah (2)+(4)	Dependency Ratio (5)/(3)x100
	0 – 14	15 - 64	65 +		
	(1)	(2)	(3)		
1. Belendung	5.007	14.904	933	5.940	39,9
2. Jurumudi Baru	2.716	8.815	574	3.290	37,3
3. Jurumudi	4.256	12.736	716	4.972	39,0
4. Pajang	4.409	14.804	726	5.135	34,7
5. Benda	1.824	5.220	269	2.093	40,1
J U M L A H	18.212	56.479	3.218	21.430	37,9

Sumber: Disdukcapil Kota Tangerang

Tabel 3.9 : Jumlah Penduduk Laki-laki di Kecamatan Benda Menurut Kelompok Usia Produktif dan Depedency Ratio Per Kelurahan Tahun 2019

Kelurahan	(Orang)				
	Laki- laki			Jumlah (2)+(4)	Depedency Ratio (5)/(3)x100
	0 – 14	15 - 64	65 +		
(1)	(2)	(3)	(4)	(5)	(6)
1. Belendung	2.571	7.676	490	3.061	39,9
2. Jurumudi Baru	1.378	4.540	313	1.691	37,2
3. Jurumudi	2.211	6.466	377	2.588	40,0
4. Pajang	2.268	7.490	360	2.628	35,1
5. Benda	938	2.684	142	1.080	40,2
J U M L A H	9.366	28.856	1.682	11.048	38,3

Sumber: Disdukcapil Kota Tangerang

Tabel 3.10 : Jumlah Penduduk Perempuan di Kecamatan Benda Menurut Kelompok Usia Produktif dan Dependency Ratio Per Kelurahan Tahun 2019

Kelurahan	Perempuan			Jumlah (2)+(4)	(Orang)
	0 – 14	15 - 64	65 +		Dependency Ratio (5)/(3)x100
	(1)	(2)	(3)		(4)
1. Belendung	2.436	7.389	443	2.879	38,96
2. Jurumudi Baru	1338	4.334	261	1.599	36,89
3. Jurumudi	2.045	6.303	339	2.384	37,82
4. Pajang	2.141	7.369	366	2.507	34,02
5. Benda	886	2.613	127	1.013	38,77
J U M L A H	8.846	28.008	1.536	10.382	37,07

Sumber : Disdukcapil Kota Tangerang

Tabel 3.11 : Jumlah Mutasi Penduduk di Kecamatan Benda Per Kelurahan Tahun 2019

Kelurahan	Lahir	Mati	Datang	Pindah
(1)	(2)	(3)	(4)	(5)
1. Belendung	298	12	379	282
2. Jurumudi Baru	213	16	356	397
3. Jurumudi	236	31	349	402
4. Pajang	104	17	120	140
5. Benda	138	42	231	762
J U M L A H	989	118	1.435	1.983

Sumber: Disdukcapil Kota Tangerang

Tabel 3.12 : Jumlah Mutasi Penduduk Menurut Jenis Kelamin di Kecamatan Benda Per Kelurahan Tahun 2019

Kelurahan	Lahir		Mati	
	Laki-laki	Perempuan	Laki-laki	Perempuan
(1)	(2)	(3)	(4)	(5)
1. Belendung	150	148	10	2
2. Jurumudi Baru	108	105	9	7
3. Jurumudi	123	113	17	14
4. Pajang	54	50	14	3
5. Benda	68	70	24	18
J U M L A H	503	486	74	44

Sumber : Disdukcapil Kota Tangerang

Lanjutan Tabel 3.12: Lanjutan

Kelurahan	Datang		Pindah	
	Laki-laki	Perempuan	Laki-laki	Perempuan
(1)	(6)	(7)	(8)	(9)
1. Belendung	194	185	149	133
2. Jurumudi Baru	168	188	197	200
3. Jurumudi	169	180	194	208
4. Pajang	65	55	68	72
5. Benda	98	133	392	370
J U M L A H	694	741	1.000	983

Sumber: Disdukcapil Kota Tangerang



Bab 4

Sosial

SOSIAL

SOSIAL
SOSIAL
SOSIAL



S O S I A L

Pendidikan merupakan salah satu faktor kebutuhan dasar untuk setiap manusia sehingga upaya mencerdaskan kehidupan bangsa melalui pendidikan merupakan bagian dari upaya peningkatan kesejahteraan rakyat.

Pada saat ini, perhatian pemerintah Kota Tangerang akan pendidikan cukup baik tercermin dari tersedianya sarana dan prasarana pendidikan yang cukup memadai dari anak usia dini (Pra Sekolah) seperti Taman Kanak-kanak (TK) hingga Sekolah Lanjutan Atas .

Menurut data dari Kecamatan Benda pada bulan Juni 2020 terdapat 15 Taman Kanak-kanak (TK) yang kesemuanya terdiri dari TK Swasta, sedangkan pada tingkat Sekolah Dasar (SD) terdapat 21 Sekolah Dasar (SD) yang terdiri dari 14 SD Negeri dan 7 SD Swasta, dapat menampung sebanyak 1.274 murid dan didukung oleh 37 guru. Jumlah Sekolah Menengah Pertama (SMP) di Kecamatan Benda berjumlah 9 SMP, terdiri dari 3 SMP Negeri dan 6 SMP Swasta. Selanjutnya terdapat 1 SMA Negeri dan 2 SMA Swasta dan 4 Sekolah Menengah Kejuruan (SMK Swasta).

Untuk mencapai tujuan tersebut pemerintah Kota Tangerang khususnya di Kecamatan Benda telah tersedia beberapa sarana dan pasarana penunjang diantaranya fasilitas kesehatan yang cukup lengkap, dimana terdapat 1 rumah sakit, 2

rumah sakit bersalin, 9 balai pengobatan, 2 puskesmas, 18 dokter praktek dan 17 Bidan Praktek. Dengan adanya fasilitas kesehatan yang ada di Kecamatan Benda tersebut diharapkan dapat melayani masalah kesehatan seluruh lapisan masyarakat Kecamatan Benda baik masyarakat yang kurang mampu maupun ekonomi menengah atas.

Di Kecamatan Benda dengan pemeluk agama yang beragam telah tersedia 132 sarana ibadah yang terdiri dari 23 Masjid , 100 Mushalla, 6 Gereja dan 3 Vihara Sedangkan untuk membina mental, akhlaq dan ilmu pengetahuan umat Islam menurut catatan Kantor Urusan Agama Kecamatan Benda pada Per Juni 2020 terdapat 91 Majelis Ta'lim, 314 guru ngaji.

Tabel 4.1.1 : Jumlah Sarana Pendidikan Menurut Status Sekolah Per Kelurahan di Kecamatan Benda Per Juni 2020

Kelurahan	Taman Kanak-Kanak		Sekolah Dasar		S. M. P	
	Negeri	Swasta	Negeri	Swasta	Negeri	Swasta
[1]	[3]	[4]	[5]	[6]	[7]	[8]
1. Belendung	-	1	3	3	1	3
2. Jurumudi Baru	-	5	1	1	1	1
3. Jurumudi	-	1	7	2	1	1
4. Pajang	-	-	-	-	-	-
5. Benda	-	5	3	1	-	1
JUMLAH	-	12	14	7	3	6

Sumber : Kecamatan Benda

Tabel 4.1.1 : (Lanjutan)

Kelurahan	S. M. A		S.M.K		Perguruan Tinggi	
	Negeri	Swasta	Negeri	Swasta	Negeri	Swasta
[1]	[2]	[3]	[4]	[5]	[6]	[7]
1. Belendung	1	-	-	3	-	-
2. Jurumudi Baru	-	1	-	-	-	-
3. Jurumudi	-	1	-	-	-	-
4. Pajang	-	-	-	-	-	-
5. Benda	-	-	-	1	-	-
JUMLAH	1	2	-	4	-	-

Sumber : Kecamatan Benda

Tabel 4.1.2 : Jumlah Taman Kanak-kanak (TK), Murid, Guru dan Rombongan Belajar Per Kelurahan di Kecamatan Benda Per Juni 2020

Kelurahan	TK	Murid	Guru	Rombongan Belajar
[1]	[2]	[3]	[4]	[5]
1. Belendung	1	18	5	3
2. Jurumudi Baru	9	177	40	10
3. Jurumudi	1	27	5	3
4. Pajang		-		
5. Benda	5	85	25	30
JUMLAH	16	307	75	46

Sumber : Kecamatan Benda

Tabel 4.1.3 : Jumlah Murid Taman Kanak-kanak (TK) Menurut Jenis Kelamin Per Kelurahan di Kecamatan Benda Per Juni 2020

Kelurahan	Laki laki	Perempuan	Jumlah
[1]	[2]	[3]	[4]
1. Belendung	10	8	18
2. Jurumudi Baru	98	79	177
3. Jurumudi	17	10	27
4. Pajang	-	-	-
5. Benda	44	41	85
JUMLAH	169	138	307

Sumber : Kecamatan Benda

Tabel 4.1.4 : Jumlah Murid Taman Kanak-kanak (TK) Menurut Umur Per Kelurahan di Kecamatan Benda Per Juni 2020

Kelurahan	UMUR			Jumlah
	≤ 4Th	5 Th	≥ 6 Th	
[1]	[2]	[3]	[4]	[5]
1. Belendung	2	10	6	18
2. Jurumudi Baru	30	89	58	177
3. Jurumudi	6	14	7	27
4. Pajang	-	-	-	-
5. Benda	15	37	33	85
JUMLAH	53	150	104	307

Sumber : Kecamatan Benda

Tabel 4.1.5 : Jumlah Murid dan Guru Sekolah Dasar Menurut Status Sekolah Per Kelurahan di Kecamatan Benda Per Juni 2020

Kelurahan	SD			Murid		
	Negeri Swasta		Jumlah	Negeri Swasta		Jumlah
	[1]	[2]	[3]	[4]	[5]	[6]
1. Belendung	3	3	6	864	741	1.605
2. Jurumudi Baru	1	1	2	581	210	791
3. Jurumudi	7	2	9	2.551	538	3.089
4. Pajang	-	-	-	-	-	-
5. Benda	3	1	4	931	56	987
JUMLAH	14	7	21	4.927	1.545	6.472

Sumber : Kecamatan Benda

Tabel 4.1.5 : (Lanjutan)

Kelurahan	Guru		
	Negeri	Swasta	Jumlah
[1]	[5]	[6]	[7]
1. Belendung	22	45	67
2. Jurumudi Baru	8	20	28
3. Jurumudi	44	110	154
4. Pajang	-	-	-
5. Benda	19	39	58
JUMLAH	93	214	307

Sumber : Kecamatan Benda

Tabel 4.1.6 : Jumlah Sekolah Dasar Negeri (SDN), Murid, Guru dan Rombongan Belajar Per Kelurahan di Kecamatan Benda Per Juni 2020

Kelurahan	SDN	Murid	Guru	Rombongan Belajar
[1]	[2]	[3]	[4]	[5]
1. Belendung	3	864	22	-
2. Jurumudi Baru	1	581	8	-
3. Jurumudi	7	2.551	44	-
4. Pajang	-	-	-	-
5. Benda	3	931	19	-
JUMLAH	14	4.927	93	-

Sumber : Kecamatan Benda

Tabel 4.1.7 : Jumlah Murid Sekolah Dasar Negeri (SDN) Menurut Jenis Kelamin Per Kelurahan di Kecamatan Benda Per Juni 2020

Kelurahan	Laki laki	Perempuan	Jumlah
[1]	[2]	[3]	[4]
1. Belendung	419	445	864
2. Jurumudi Baru	300	281	581
3. Jurumudi	1,317	1,234	2,551
4. Pajang	-	-	-
5. Benda	502	429	931
JUMLAH	2.538	2.389	4.927

Sumber : Kecamatan Benda

Tabel 4.1.8 : Jumlah Murid Sekolah Dasar Negeri (SDN) Menurut Tingkat Kelas Per Kelurahan di Kecamatan Benda Per Juni 2020

Kelurahan	Tingkat Kelas						Jumlah
	1	2	3	4	5	6	
[1]	[2]	[3]	[4]	[5]	[6]	[7]	[8]
1. Belendung	107	130	146	156	166	159	864
2. Jurumudi Baru	92	104	88	91	112	94	581
3. Jurumudi	426	411	386	413	464	451	2.551
4. Pajang	-	-	-	-	-	-	-
5. Benda	166	165	155	173	155	117	931
JUMLAH	791	810	775	833	897	821	4.927

Sumber : Kecamatan Benda

Tabel 4.1.9 : Jumlah Murid Sekolah Dasar Negeri (SDN) Menurut Umur Per Kelurahan di Kecamatan Benda Per Juni 2020

Kelurahan	Umur							
	<6Th	7Th	8Th	9Th	10Th	11Th	12Th	13Th
[1]	[2]	[3]	[4]	[5]	[6]	[7]	[8]	[9]
1. Belendung	30	105	170	171	185	135	58	10
2. Jurumudi Baru	3	93	132	102	86	73	48	44
3. Jurumudi	122	524	376	375	409	475	233	37
4. Pajang	-	-	-	-	-	-	-	-
5. Benda	197	79	94	193	139	127	72	30
JUMLAH	352	801	772	841	819	810	411	121

Sumber : Kecamatan Benda

Tabel 4.1.10 : Jumlah Guru Sekolah Dasar Negeri (SDN) Menurut Status Kepegawaian Per Kelurahan di Kecamatan Benda Per Juni 2020

Kelurahan	GURU		
	PNS	Sukwan	Jumlah
[1]	[2]	[3]	[4]
1. Belendung	22	26	48
2. Jurumudi Baru	8	14	22
3. Jurumudi	44	73	117
4. Pajang	-	-	-
5. Benda	19	23	42
JUMLAH	93	136	229

Sumber : Kecamatan Benda

Tabel 4.1.11 : Jumlah Guru PNS Sekolah Dasar Negeri (SDN) Menurut Jenis Kelamin Per Kelurahan di Kecamatan Benda Per Juni 2020

Kelurahan	GURU PNS		
	Laki-Laki	Perempuan	Jumlah
[1]	[2]	[3]	[4]
1. Belendung	7	15	22
2. Jurumudi Baru	4	4	8
3. Jurumudi	11	33	44
4. Pajang	-	-	-
5. Benda	9	10	19
JUMLAH	31	62	93

Sumber : Kecamatan Benda

Tabel 4.1.12 : Jumlah Guru Sekolah Dasar Negeri (SDN) Menurut Tugasnya Per Kelurahan di Kecamatan Benda Per Juni 2020

Kelurahan	Tugas					Jumlah
	Guru Kelas	Guru Penjas	Guru Agama	Guru B.Ingggris	Pelatih Pramuka	
[1]	[2]	[3]	[4]	[5]	[6]	[7]
1. Belendung	17	-	2	-	-	19
2. Jurumudi Baru	5	1	-	-	-	6
3. Jurumudi	35	1	1	-	-	37
4. Pajang	-	-	-	-	-	-
5. Benda	16	-	-	-	-	16
JUMLAH	73	2	3	-	-	78

Sumber : Kecamatan Benda

Tabel 4.1.13 : Jumlah Guru Sukwan Sekolah Dasar Negeri (SDN) Menurut Tugasnya Per Kelurahan di Kecamatan Benda Per Juni 2020

Kelurahan	Tugas					Jumlah
	Guru Kelas	Guru Penjas	Guru Agama	Guru B.Inggris	Pelatih Pramuka	
[1]	[2]	[3]	[4]	[5]	[6]	[7]
1. Belendung	17	4	4	1	-	26
2. Jurumudi Baru	13	1	-	-	-	14
3. Jurumudi	44	14	14	1	-	73
4. Pajang	-	-	-	-	-	-
5. Benda	17	3	3	-	-	23
JUMLAH	91	22	21	2	-	136

Sumber : Kecamatan Benda

Tabel 4.1.14 : Jumlah Penjaga Sekolah Dasar Negeri (SDN) Menurut Status Kepegawaian Per Kelurahan di Kecamatan Benda Per Juni 2020

Kelurahan	Penjaga Sekolah		
	PNS	Sukwan	Jumlah
[1]	[2]	[3]	[4]
1. Belendung	22	33	55
2. Jurumudi Baru	8	16	24
3. Jurumudi	44	100	144
4. Pajang	-	-	-
5. Benda	19	30	49
JUMLAH	93	179	272

Sumber : Kecamatan Benda

Tabel 4.1.15 : Jumlah Sekolah Dasar Swasta (SDS), Murid, Guru dan Rombongan Belajar Per Kelurahan di Kecamatan Benda Per Juni 2020

Kelurahan	SD swasta	Murid	Guru	Rombongan Belajar
[1]	[2]	[3]	[4]	[5]
1. Belendung	3	741	45	27
2. Jurumudi Baru	1	210	20	12
3. Jurumudi	2	538	110	27
4. Pajang	-	-	-	-
5. Benda	1	56	39	6
JUMLAH	7	1.545	214	72

Sumber : Kecamatan Benda

Tabel 4.1.16 : Jumlah Murid Sekolah Dasar Swasta (SDS) Menurut Jenis Kelamin Per Kelurahan di Kecamatan Benda Per Juni 2020

Kelurahan	Laki laki	Perempuan	Jumlah
[1]	[2]	[3]	[4]
1. Belendung	291	450	741
2. Jurumudi Baru	111	99	210
3. Jurumudi	295	243	538
4. Pajang	-	-	-
5. Benda	22	34	56
JUMLAH	719	826	1.545

Sumber : Kecamatan Benda

Tabel 4.1.17 : Jumlah Murid Sekolah Dasar Swasta (SDS) Menurut Tingkat Kelas Per Kelurahan di Kecamatan Benda Per Juni 2020

Kelurahan	Tingkat Kelas						Jumlah
	1	2	3	4	5	6	
[1]	[2]	[3]	[4]	[5]	[6]	[7]	[8]
1. Belendung	102	132	131	119	116	141	741
2. Jurumudi Baru	35	28	43	42	34	28	210
3. Jurumudi	76	97	101	81	94	89	538
4. Pajang	-	-	-	-	-	-	-
5. Benda	7	14	9	7	9	10	56
JUMLAH	220	271	284	249	253	268	1.545

Sumber : Kecamatan Benda

Tabel 4.1.18 : Jumlah Murid Sekolah Dasar Swasta (SDS) Menurut Umur Per Kelurahan di Kecamatan Benda Per Juni 2020

Kelurahan	UMUR							
	≤6Th	7 Th	8Th	9Th	10Th	11Th	12Th	>13Th
[1]	[2]	[3]	[4]	[5]	[6]	[7]	[8]	[9]
1. Belendung	68	126	116	121	122	139	35	14
2. Jurumudi Baru	26	31	29	60	30	20	14	-
3. Jurumudi	62	84	106	89	96	78	17	6
4. Pajang	-	-	-	-	-	-	-	-
5. Benda	-	1	14	9	7	15	10	-
JUMLAH	68	126	116	121	122	139	35	14

Sumber : Kecamatan Benda

Tabel 4.1.19 : Jumlah Guru Sekolah Dasar Swasta (SDS) Menurut Tugasnya Per Kelurahan di Kecamatan Benda Per Juni 2020

Kelurahan	Tugas					Pelatih Pramuka/ Jumlah Kesenian	Jumlah
	Guru Kelas	Guru Penjas	Guru Agama	Guru B.Inggris			
[1]	[2]	[3]	[4]	[5]	[6]	[7]	
1. Belendung	27	10	10	1	-	48	
2. Jurumudi Baru	12	3	3	-	-	18	
3. Jurumudi	27	6	6	1	-	40	
4. Pajang	-	-	-	-	-	-	
5. Benda	6	1	1	-	-	8	
JUMLAH	72	20	20	2	-	114	

Sumber : Kecamatan Benda

Tabel 4.2.1 : Banyaknya Fasilitas Kesehatan Menurut Jenis dan Jarak Terdekat Per Kelurahan di Kecamatan Benda Per Juni 2020

Kelurahan	Rumah Sakit		R.S Bersalin		Balai Pengobatan	
	Banyaknya	Jarak (Km)	Banyaknya	Jarak (Km)	Banyaknya	Jarak (Km)
[1]	[2]	[3]	[4]	[5]	[6]	[7]
1. Belendung	1	-	1	-	-	-
2. Jurumudi Baru	-	2	1	-	6	2
3. Jurumudi	-	3	-	2	2	2
4. Pajang	-	5	-	1	1	-
5. Benda	-	8	-	1	-	1
Jumlah	1	x	2	x	9	x

Sumber : Kecamatan Benda

Tabel 4.2.1 : (Lanjutan)

Kelurahan	Puskesmas		Dokter Praktek	Bidan Praktek
	Banyak nya	Jarak (Km)	Banyak nya	Banyak nya
[1]	[8]	[9]	[10]	[11]
1. Belendung	-	1	3	-
2. Jurumudi Baru	1	-	8	10
3. Jurumudi	1	-	4	4
4. Pajang	-	2	-	-
5. Benda	-	0.5	2	3
Jumlah	2	x	18	17

Sumber : Kecamatan Benda

Tabel 4.2.2 : Jumlah Tenaga Kesehatan yang Tinggal di Kecamatan Benda Per Kelurahan Per Juni 2020

Kelurahan	Dokter Laki-laki	Dokter Perempuan	Bidan	Dukun Bayi	Mantri Kesehatan
[1]	[2]	[3]	[4]	[5]	[6]
1. Belendung	2	1	5	1	-
2. Jurumudi Baru	5	3	5	1	7
3. Jurumudi	2	2	4	1	-
4. Pajang	-	-	3	1	-
5. Benda	1	1	4	1	-
Jumlah	10	7	21	5	7

Sumber : Kecamatan Benda

Tabel 4.2.3 : Jenis Penyakit yang Diamati di Puskesmas Kecamatan Benda Per Juni 2020

Kelurahan	TB Paru Klinis	TB Paru BTA (+)	Pnumonia	Campak
[1]	[2]	[3]	[4]	[5]
1. Belendung	-	-	-	-
2. Jurumudi Baru	52	52	36	-
3. Jurumudi	52	2	25	-
4. Pajang	-	-	-	-
5. Benda	25	2	7	-
Jumlah	129	56	68	-

Sumber : Kecamatan Benda

Tabel 4.2.3 : Lanjutan

Kelurahan	DBD	Hepatitis	Diare	Jumlah
[1]	[6]	[7]	[8]	[9]
1. Belendung	-	-	-	-
2. Jurumudi Baru	-	-	300	440
3. Jurumudi	6	-	314	399
4. Pajang	-	-	884	884
5. Benda	-	-	103	137
Jumlah	6	-	1.601	1.860

Sumber : Kecamatan Benda

Tabel 4.2.4 : Jumlah Penyakit DBD dan Diare yang Ditangani di Puskesmas Kecamatan Benda Per Juni 2020

Puskesmas	DBD		Diare	
	Jumlah Penderita	Jumlah Ditangani	Jumlah Penderita	Jumlah Ditangani
[1]	[2]	[3]	[4]	[5]
1. Belendung	-	-	-	-
2. Jurumudi Baru	9	9	884	884
3. Jurumudi	6	6	314	314
4. Pajang	5	5	267	267
5. Benda	-	-	103	103
Jumlah	20	20	1.568	1.568

Sumber : Kecamatan Benda

Tabel 4.2.5 : Jumlah Kunjungan Rawat Inap dan Rawat Jalan di Puskesmas Kecamatan Benda Per Juni 2020

Puskesmas	Rawat Inap	Rawat Jalan	Jumlah
[1]	[2]	[3]	[4]
1. Belendung	-	-	-
2. Jurumudi Baru	-	17.027	17.027
3. Jurumudi	-	55.435	55.435
4. Pajang	-	11.805	11.805
5. Benda	-	4.210	4.210
J u m l a h	-	88.477	88.477

Sumber : Kecamatan Benda

Tabel 4.2.6 : Jumlah Pelayanan Kesehatan Gigi dan Mulut di Puskesmas Kecamatan Benda Per Juni 2020

Puskesmas	Tumpatan Gigi Tetap	Pencabutan Gigi Tetap	Jumlah
[1]	[2]	[3]	[4]
1. Belendung	9	8	17
2. Jurumudi Baru	8	15	23
3. Jurumudi	4	4	8
4. Pajang	105	95	200
5. Benda	4	5	9
J u m l a h	130	127	234

Sumber : Kecamatan Benda

Tabel 4.2.7 : Jumlah Pasangan Usia Subur (PUS), Peserta KB Aktif dan Peserta KB Baru Per Puskesmas di Kecamatan Benda Per Juni 2020

Puskesmas	PUS	Peserta KB Aktif	Peserta KB Baru
[1]	[2]	[3]	[4]
1. Belendung	3.069	3.069	3.069
2. Jurumudi Baru	8.436	7.397	59
3. Jurumudi	3.147	-	-
4. Pajang	5.154	3.175	484
5. Benda	2.064	-	-
J u m l a h	21.870	13.641	3.612

Sumber : Kecamatan Benda

Tabel 4.2.8 : Jumlah Peserta KB Baru Menurut Alat Kontrasepsi Per Puskesmas di Kecamatan Benda Per Juni 2020

Kelurahan	MOP/ WOW	IUD	Implant	Suntik	PIL	Kondom
[1]	[2]	[3]	[4]	[5]	[6]	(7)
1. Belendung	-	12	12	60	97	-
2. Jurumudi Baru	2	2	2	42	34	10
3. Jurumudi	-	-	-	-	-	-
4. Pajang	-	66	43	259	241	10
5. Benda	-	-	-	-	-	-
Jumlah	2	80	57	361	372	20

Sumber : Kecamatan Benda

Tabel 4.2.9 : Jumlah Peserta KB Aktif Menurut Jenis Kontrasepsi Per Puskesmas di Kecamatan Benda Per Juni 2020

Kelurahan	MOP/ WOW	IUD	Implant	Suntik	PIL	Kondom
[1]	[2]	[3]	[4]	[5]	[6]	(7)
1. Belendung	-	7	8	3	35	9
2. Jurumudi Baru	43	36	33	1.728	1.419	79
3. Jurumudi	-	5	4	2.205	288	16
4. Pajang	-	-	13	2.734	288	16
5. Benda	-	1	7	1.842	26	73
Jumlah	43	49	65	8.512	1.925	182

Sumber : Kecamatan Benda

Tabel 4.2.10 : Persentase Kunjungan Ibu Hamil Per Puskesmas di Kecamatan Benda Tahun 2019

Puskesmas	Ibu Hamil	K1	Persentase K1 (%)	K4	Persentase K4 (%)
[1]	[2]	[3]	[4]	[5]	[6]
1. Belendung	234	234	100%	242	103%
2. Jurumudi Baru	231	-	0%	-	0%
3. Jurumudi	399	323	81%	325	81%
4. Pajang	448	-	-	-	-
5. Benda	270	320	119%	226	84%
J u m l a h	1.582	877	55%	793	50%

Sumber : Kecamatan Benda

Tabel 4.2.11 : Jumlah Ibu Hamil yang Mendapatkan Pelayanan Fe1, Fe3 dan Imunisasi TT1 dan TT2 Per Puskesmas di Kecamatan Benda Tahun 2019

Puskesmas	Ibu Hamil	Fe1	Fe3	TT1	TT2
[1]	[2]	[3]	[4]	[5]	[6]
1. Belendung	676	-	-	-	-
2. Jurumudi Baru	231	730	715	730	715
3. Jurumudi	399	-	-	-	-
4. Pajang	687	739	712	233	237
5. Benda	270	-	-	-	-
Jumlah	2.263	1.469	1.427	963	952

Sumber : Kecamatan Benda

Tabel 4.2.12 : Persentase Pertolongan Persalinan oleh Tenaga Kesehatan Per Puskesmas di Kecamatan Benda Per Tahun 2019

Puskesmas	Ibu Hamil	Persalinan	Pertolongan Persalinan oleh Tenaga Kesehatan	Persentase Pertolongan Persalinan (%)
[1]	[2]	[3]	[4]	[5]
1. Belendung	-	-	224	-
2. Jurumudi Baru	231	215	215	100
3. Jurumudi	399	381	311	82
4. Pajang	-	423	-	-
5. Benda	270	258	220	85
Jumlah	900	1,277	970	267

Sumber : Kecamatan Benda

Tabel 4.2.13 : Jumlah Kematian Ibu Per Puskesmas di Kecamatan Benda Per Juni 2020

Puskesmas	Kematian Ibu			
	Ibu Hamil	Ibu Bersalin	Ibu Nifas	Jumlah
[1]	[2]	[3]	[4]	[5]
1. Belendung	-	-	-	-
2. Jurumudi Baru	-	-	-	-
3. Jurumudi	-	-	-	-
4. Pajang	-	-	-	-
5. Benda	-	-	-	-
Jumlah	-	-	-	-

Sumber : Kecamatan Benda

Tabel 4.2.14 : Jumlah Posyandu Menurut kategori Posyandu Per Puskesmas di Kecamatan Benda Tahun 2019

Puskesmas	Pratama	Madya	Purnama	Mandiri
[1]	[2]	[3]	[4]	[5]
1. Belendung	-	11	-	-
2. Jurumudi Baru	-	29	-	-
3. Jurumudi	-	-	-	-
4. Pajang	-	-	-	-
5. Benda	-	-	13	4
Jumlah	-	40	13	4

Sumber : Kecamatan Benda

Tabel 4.2.15 : Jumlah Cakupan Imunisasi Bayi Per Puskesmas di Kecamatan Benda 2019 - Juni 2020

Puskesmas	Campak	DPT-HB3	Polio 4A	Jumlah
[1]	[2]	[3]	[4]	[5]
1. Belendung	210	211	211	632
2. Jurumudi Baru	202	203	203	608
3. Jurumudi	-	-	-	-
4. Pajang	698	698	698	698
5. Benda	-	-	-	-
Jumlah	1.110	1.112	1.112	3.334

Sumber : Kecamatan Benda

Tabel 4.2.16 : Jumlah Bayi Yang Diberi ASI Eksklusif Per Puskesmas di Kecamatan Benda Per Juni 2020

Puskesmas	Jumlah Bayi	Jumlah Bayi Yang Diberi ASI Eksklusif
[1]	[2]	[3]
1. Belendung	427	25
2. Jurumudi Baru	430	27
3. Jurumudi	73	73
4. Pajang	698	79
5. Benda	55	55
Jumlah	1.683	259

Sumber : Kecamatan Benda

Tabel 4.2.17 : Jumlah Bayi Lahir dan Mati Per Puskesmas di Kecamatan Benda 2019 - Juni 2020

Puskesmas	Lahir Hidup	Lahir Mati	Jumlah
[1]	[2]	[3]	[4]
1. Belendung	-	-	-
2. Jurumudi Baru	215	-	215
3. Jurumudi	311	-	311
4. Pajang	706	3	709
5. Benda	220	-	220
Jumlah	1.452	3	1.455

Sumber : Kecamatan Benda

Tabel 4.2.18 : Banyaknya Penderita Cacat Di kecamatan Benda Menurut Jenis Kecacatan Per Kelurahan Per Juni 2020

Kelurahan	Buta	Bisu Tuli	Tuna Daksa	Tuna Grahita	Jumlah
[1]	[2]	[3]	[4]	[5]	[6]
1. Belendung	2	4	21	8	35
2. Jurumudi Baru	2	4	15	6	27
3. Jurumudi	13	12	21	23	69
4. Pajang	2	5	15	-	22
5. Benda	-	-	-	-	-
Jumlah	19	25	72	37	153

Sumber : Kecamatan Benda

Tabel 4.3.1 : Jumlah Sarana Ibadah di Kecamatan Benda Per Juni 2020

	Kelurahan	Mesjid	Mushala	Gereja	Pura	Vihara	Jumlah
	[1]	[2]	[3]	[4]	[5]	[6]	[7]
1.	Belendung	6	35	-	-	-	41
2.	Jurumudi Baru	3	19	2	-	1	25
3.	Jurumudi	6	22	-	-	1	29
4.	Pajang	2	12	-	-	-	14
5.	Benda	6	12	4	-	1	23
Jumlah		23	100	6	-	3	132

Sumber : Kecamatan Benda

Tabel 4.3.2 : Jumlah Majelis Ta'lim Guru Ngaji di Kecamatan Benda Per Juni 2020

Kelurahan	Majlis Ta'lim	Guru Ngaji
[1]	[2]	[3]
1. Belendung	23	75
2. Jurumudi Baru	24	57
3. Jurumudi	12	67
4. Pajang	13	51
5. Benda	19	64
Jumlah	91	314

Sumber : Kecamatan Benda

Tabel 4.3.3. : Jumlah Pernikahan per Kelurahan di Kecamatan Benda Per Juni 2020

Kelurahan	Jenis Nikah		
	Nikah Kantor	Nikah Bendolan	Jumlah
[1]	[2]	[3]	[4]
1. Belendung	-	-	-
2. Jurumudi Baru	119	-	119
3. Jurumudi	119	-	119
4. Pajang	64	-	64
5. Benda	-	-	-
J u m l a h	302	-	302

Sumber : Kecamatan Benda



Bab 5

Pertanian



Pertanian

Wilayah Kecamatan Benda sangat kecil mempunyai potensi pertanian dan sejenisnya.

Produksi tanaman pangan merupakan hasil perkalian antara luas panen dengan produktivitas. Akan tetapi untuk Kecamatan Benda adalah wilayah yang sangat kecil berpotensi Pertanian dan Konveksi Data tanaman pangan mencakup padi dan palawija (jagung, kedelai, kacang tanah, ubi kayu, dan ubi jalar).

Pengumpulan data luas panen dilakukan setiap bulan oleh Mantri Pertanian/Kepala Cabang Dinas Kecamatan (KCD) dan dilaporkan dengan formulir Statistik Pertanian (SP). Pengumpulan data dilakukan dengan pendekatan area kecamatan Survei Pertanian Hortikultura (SPH).

Data statistik peternakan merupakan data sekunder yang diperoleh dari Dinas Pertanian Kota Benda.

Tabel 5.1 : Populasi Ternak menurut Jenis Ternak di Kecamatan Benda Tahun 2013 – Juni 2020

Jenis Ternak	2013	2015	2020
(1)	(2)	(3)	(4)
1. Sapi Potong	N/A	N/A	20
2. Kerbau	N/A	N/A	6
3. Kuda	N/A	N/A	-
4. Kambing	N/A	N/A	230
5. Domba	N/A	N/A	32
6. Babi	N/A	N/A	-
7. Ayam Buras	N/A	N/A	323
8. Ayam Petelur	N/A	N/A	-
9. Ayam Ras Pedaging	N/A	N/A	36
10. Itik	N/A	N/A	483
Kota Benda	N/A	N/A	1.130

Sumber: Kecamatan Benda

Tabel 5.2 : Jumlah Ternak yang Dipotong menurut Jenis Ternak di Kecamatan Benda Tahun 2013 – 2020

Jenis Ternak	2013	2015	2019	2020
(1)	(2)	(3)	(4)	(5)
1. Sapi Potong	N/A	N/A	92	N/A
2. Kerbau	N/A	N/A	10	N/A
3. Kuda	N/A	N/A	-	N/A
4. Kambing	N/A	N/A	188	N/A
5. Domba	N/A	N/A	64	N/A
6. Babi	N/A	N/A	20	N/A
7. Ayam Buras	N/A	N/A	-	N/A
8. Ayam Petelur	N/A	N/A	-	N/A
9. Ayam Ras Pedaging	N/A	N/A	-	N/A
10. Itik	N/A	N/A	-	N/A
Kota Benda	N/A	N/A	374	N/A

Sumber: Kecamatan Benda

Tabel 5.3 : Produksi Tanaman Pangan di Kecamatan Benda Tahun 2018 – Juni 2020

Jenis Tanaman	2018	2019	2020
(1)	(3)	(4)	(5)
Padi			
1. Padi Sawah	N/A	N/A	N/A
2. Padi Ladang	5HK	N/A	N/A
3. Padi (sawah+ladang)	N/A	N/A	N/A
Palawija			
1. Jagung	N/A	N/A	N/A
2. Kedelai	N/A	N/A	N/A
3. Kacang Tanah	N/A	N/A	N/A
4. Kacang Hijau	N/A	N/A	N/A
5. Ubi Kayu	N/A	N/A	N/A
6. Ubi Jalar	N/A	N/A	N/A

Sumber: Kecamatan Benda



Bab 6

INDUSTRI



Perindustrian

Jasa Industri adalah kegiatan industri yang melayani keperluan pihak lain. Pada kegiatan ini bahan baku disediakan oleh pihak lain sedangkan pihak pengolah hanya melakukan pengolahannya dengan mendapat imbalan sebagai balas jasa (upah maklon).

Perusahaan atau usaha industri adalah suatu unit (kesatuan) usaha yang melakukan kegiatan ekonomi, bertujuan menghasilkan barang atau jasa, terletak pada suatu bangunan atau lokasi tertentu, dan mempunyai catatan administrasi tersendiri mengenai produksi dan struktur biaya serta ada seorang atau lebih yang bertanggung jawab atas usaha tersebut. Industri Besar menyerap tenaga kerja 100 orang atau lebih, Industri Sedang antara 20 sampai 99 orang, Industri Kecil antara 5 sampai 19 orang dan Industri Rumah Tangga kurang dari 5 orang tenaga kerjanya.

Tabel 6.1 : Jumlah Perusahaan Industri Besar/Sedang dan Kecil Per Kelurahan di Kecamatan Benda Per Juni 2020

Kelurahan	Jenis Industri		
	Besar/Sedang	Kecil	Jumlah
(1)	(2)	(3)	(4)
1. Belendung	10	6	16
2. Jurumudi Baru	62	10	72
3. Jurumudi	265	10	275
4. Pajang	98	31	129
5. Benda	101	70	171
J U M L A H	536	127	663

Sumber : Kecamatan Benda

Tabel 6.2 : Jumlah Tenaga Kerja Industri Besar/Sedang dan Kecil Per Kelurahan di Kecamatan Benda Per Juni 2020

Kelurahan	Jenis Industri		
	Besar/Sedang	Kecil	Jumlah
[1]	[2]	[3]	[4]
1. Belendung	150	30	180
2. Jurumudi Baru	4.287	125	4.412
3. Jurumudi	-	-	-
4. Pajang	354	824	1.178
5. Benda	2.251	802	3.053
Jumlah	6.688	957	7.645

Sumber : Kecamatan Benda



Bab 7

PERDAGANGAN



JUAL BELI

Perdagangan

Untuk sarana perdagangan di Kecamatan Benda terdapat 11 Pasar dengan Bangunan Permanen, 877 Warung / Toko, 32 Toserba / Swalayan, 56 Restoran / Rumah Makan, 945 Kios Viocer, 92 Bengkel Motor / Mobil dan 3 buah Pom Bensin.

Jumlah fasilitas perdagangan di kecamatan Benda didominasi oleh Kios yaitu sebanyak 945. Pasar yang ada di kecamatan Benda berada di kelurahan Benda dan Jurumudi Baru.

Tabel 7.1 : Jumlah Fasilitas Perdagangan Per Kelurahan di Kecamatan Benda Per Juni 2020

Kelurahan	Pasar dengan Bangunan Permanen	Toko / Warung	Toserba/ Swalayan	Restoran/ Rumah Makan	Kios
(1)	(2)	(3)	(4)	(5)	(6)
1. Belendung	-	135	-	-	135
2. Jurumudi Baru	1	205	9	40	255
3. Jurumudi	-	188	7	5	200
4. Pajang	-	123	2	7	132
5. Benda	10	315	14	4	343
J U M L A H	11	877	32	56	945

Sumber : Kecamatan Benda

Tabel 7.2 : Jumlah Fasilitas Bengkel Motor/Mobil dan Pom Bensin di Kecamatan Benda Pada Per Juni 2020

Kelurahan	Bengkel Motor/Mobil	Pom Bensin
[1]	[2]	[3]
1. Belendung	9	-
2. Jurumudi Baru	55	1
3. Jurumudi	10	1
4. Pajang	11	-
5. Benda	7	1
Jumlah	92	3

Sumber : Kecamatan Benda



Bab 8 Pariwisata



KOTA TANGERANG

PARIWISATA

Konsep dan definisi pariwisata mengikuti rekomendasi ialah setiap pengunjung yang mengunjungi suatu negara di luar tempat tinggalnya, didorong oleh satu atau beberapa keperluan tanpa ber-maksud memperoleh penghasilan di tempat yang dikunjungi dan lamanya kunjungan tersebut tidak lebih dari satu tahun (12 bulan). Definisi ini mencakup 2 (dua) kategori wisatawan mancanegara, yaitu : ialah setiap pengunjung seperti definisi di atas yang tinggal paling sedikit 24 jam, akan tetapi tidak lebih dari 1 (satu) tahun di tempat yang dikunjungi, dengan maksud antara lain : berlibur, rekreasi, olahraga, bisnis, menghadiri pertemuan, studi dan kunjungan dengan alasan kesehatan.

Tabel 8.1 : Jumlah Perusahaan/Unit Usaha Pendukung Sektor Pariwisata menurut Kelurahan di Kecamatan Benda Per Juni 2020

Kelurahan	Usaha Perjalanan Wisata	Restoran/ Rumah makan	Kafe	Bar, Pub dan Karaoke
(1)	(2)	(3)	(4)	(5)
1. Belendung	1	-	3	-
2. Jurumudi Baru	3	40	19	-
3. Jurumudi	-	5	9	-
4. Pajang	-	7	5	-
5. Benda	18	38	25	1
Jumlah	22	90	61	1

Sumber: Kecamatan Benda



Bab 9

KEUANGAN



Keuangan

Dari segi pendapatan wilayah pada tahun 2019, berdasarkan catatan Dinas Pendapatan Kekayaan Daerah (DPKD) Kota Benda per Desember 2019, pemasukan Pajak Bumi dan Bangunan (PBB) di Kecamatan Benda mencapai Rp. **96.800.448.436** dan pada Per Juni 2020 sampai dengan bulan Juni 2020 mencapai **Rp. 69.818.158.351**.

Tabel 9.1 :Pemasukan Pajak Bumi dan Bangunan (PBB) Per Kelurahan di Kecamatan Benda Tahun 2019 dan 2020.

(Rupiah)


Kelurahan	Pemasukan 2019	Pemasukan 2020 (sd Akhir bulan Juni)
(1)	(2)	(3)
1. Belendung	4.933.589.665	1.524.097.723
2. Jurumudi Baru	6.627.002.798	1.178.916.856
3. Jurumudi	21.663.499.024	1.468.009.927
4. Pajang	61.811.430.806	65.066.199.198
5. Benda	1.764.926.143	580.934.647
J U M L A H	96.800.448.436	69.818.158.351

Sumber : Badan Pendapatan Daerah Kota Tangerang



**K
C
D
A**

KECAMATAN DALAM ANGKA



Dinas Komunikasi dan Informatika
Lantai 4 Gedung Pusat Pemerintahan Kota Tangerang
Jl. Satria Sudirman No.1, Suka Asih, Kota Tangerang, 15123



Telp. 021-55764955



Fax. 021-5569457



tangerangkota.go.id



statistik.tangerangkota.go.id



diskominfo@tangerangkota.go.id

