



# Kecamatan Ciledug Dalam Angka 2020

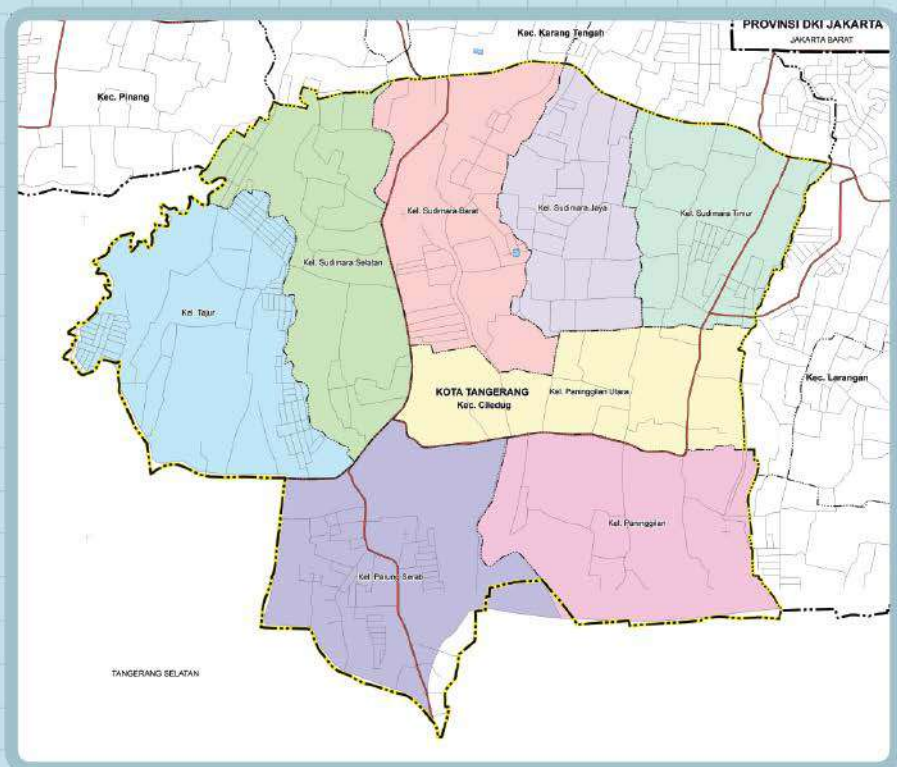


Dinas Komunikasi dan Informatika  
Kota Tangerang  
T.A 2020





# Kecamatan Ciledug



## KATA PENGANTAR

Puji Syukur kami panjatkan kehadirat Allah SWT, karena atas berkenaan-Nya publikasi Kecamatan Ciledug Dalam Angka 2020 dapat terbit. Data yang disajikan merupakan data per juni 2020 dan diperoleh dari sumber instansi Kecamatan dan Kelurahan.

Penerbitan buku ini merupakan hasil kerjasama Dinas Kominfo Kota Tangerang dengan OPD Kecamatan serta Kelurahan di Wilayah Kota Tangerang. Untuk itu kami sampaikan ucapan terima kasih kepada berbagai pihak yang telah mendukung pelaksanaan proses pengumpulan dan pengolahan datanya.

Disadari bahwa dalam buku ini masih banyak terdapat kekurangan. Walaupun telah diusahakan untuk menyempurnakan. Kekurangan ini sifatnya karena dipengaruhi oleh terjadinya pandemi Covid-19 di Kota Tangerang. Untuk itu dengan kerendahan hati kami harapkan segala saran dan kritik untuk perbaikan publikasi ini pada terbitan berikutnya.

Kebutuhan terhadap data dan informasi yang terkini selalu tinggi dalam perumusan kebijakan perencanaan pembangunan wilayah, khususnya dan permasalahan lain umumnya. Diharapkan buku ini dapat memenuhi kebutuhan tersebut sehingga kebijakan dan perencanaan pembangunan khususnya dan wilayah Kecamatan Ciledug dapat disusun lebih terarah dan tepat sasaran. Tangerang AYO.

Tangerang, Oktober 2020  
Kepala Dinas Komunikasi dan Informatika  
Kota Tangerang

ttd  
Mulyani, SE, MM, Ak, CA  
NIP. 19670804 198703 1 004

**DAFTAR ISI**

	Hal.
Peta Administrasi Kecamatan .....	ii
Kata Pengantar.....	iii
Daftar Isi.....	iv
Daftar Tabel.....	v
BAB I Letak Geografis.....	1
BAB II Pemerintahan .....	11
BAB III Penduduk dan Ketenagakerjaan .....	29
BAB IV Sosial .....	51
BAB V Pertanian.....	99
BAB VI Perindustrian.....	105
BAB VII Perdagangan.....	111
BAB VIII Pariwisata .....	117
BAB IX Keuangan .....	121

---

**DAFTAR TABEL**

	Hal.
<b>BAB I</b>	<b>LETAK GEOGRAFIS</b>
Tabel 1.1	: Luas Daerah Menurut Kecamatan Ciledug di Kota Tangerang 2020..... 4
Tabel 1.2	: Jarak Antara Kantor kelurahan di Kecamatan Ciledug Per Juni 2020..... 5
Tabel 1.3	: Jarak Kantor Kelurahan Ke Kantor kecamatan di Kecamatan Ciledug Per Juni 2020..... 6
Tabel 1.4	: Batas Wilayah Administrasi Per Kelurahan di Kecamatan Ciledug Per Juni 2020..... 7
Tabel 1.5	: Nama Aliran Sungai di Kecamatan Ciledug Per Juni 2020..... 9
<b>BAB II</b>	<b>PEMERINTAHAN</b>
Tabel 2.1	: Jumlah Aparat Pemerintah yang Bertugas di Lingkungan kecamatan Ciledug Per Juni 2020..... 14
Tabel 2.2	: Jumlah Rukun Tetangga (RT) dan Rukun Warga (RW) Menurut Kelurahan di Kecamatan Ciledug Per Juni 2020..... 15
Tabel 2.3	: Jumlah Aparat Pemerintah Menurut Status Kepegawaian di Lingkungan Kecamatan Ciledug Per Juni 2020..... 16
Tabel 2.4	: Jumlah Aparat Pemerintah Menurut Jenis Kelamin Di Lingkungan Kecamatan Ciledug Per Juni 2020..... 17
Tabel 2.5	: Jumlah Aparat Pemerintah Menurut Kelompok Umur Di Lingkungan Kecamatan Ciledug Per Juni 2020..... 18

Tabel 2.6	: Jumlah Aparat Pemerintah Menurut Pendidikan Umum yang Ditamatkan Di Lingkungan Kecamatan Ciledug Per Juni 2020.....	19
Tabel 2.7	: Jumlah Aparat Pemerintah yang Berstatus PNS dan CPNS Menurut Jenis Kelamin di Lingkungan Kecamatan Ciledug Per Juni 2020.....	20
Tabel 2.8	: Jumlah Aparat Pemerintah yang Berstatus PNS dan CPNS Menurut Kelompok Umur di Lingkungan Kecamatan Ciledug Per Juni 2020.....	21
Tabel 2.9	: Jumlah Aparat Pemerintah yang Berstatus PNS dan CPNS Menurut Pendidikan Umum yang Ditamatkan di Lingkungan Kecamatan Ciledug Per Juni 2020.....	22
Tabel 2.10	: Jumlah Aparat Pemerintah yang Berstatus TKK Menurut Jenis Kelamin di Lingkungan Kecamatan Ciledug Per Juni 2020.....	23
Tabel 2.11	: Jumlah Aparat Pemerintah yang Berstatus TKK Menurut Kelompok Umur di Lingkungan Kecamatan Ciledug Per Juni 2020.....	24
Tabel 2.12	: Jumlah Aparat Pemerintah yang Berstatus TKK Menurut Pendidikan Umum yang Ditamatkan di Lingkungan Kecamatan Ciledug Per Juni 2020.....	25
Tabel 2.13	: Jumlah Aparat Pemerintah yang Berstatus TKS Menurut Jenis Kelamin di Lingkungan Kecamatan Ciledug Per Juni 2020.....	26
Tabel 2.14	: Jumlah Aparat Pemerintah yang Berstatus TKS Menurut Kelompok Umur di Lingkungan Kecamatan Ciledug Per Juni 2020.....	27
Tabel 2.15	: Jumlah Aparat Pemerintah yang Berstatus TKS Menurut Pendidikan Umum yang ditamatkan di Lingkungan Kecamatan Ciledug Per Juni 2020.....	28

**BAB III            KEPENDUDUKAN**

Tabel 3.1        : Jumlah Rumah Tangga, Penduduk dan Rata-Rata Anggota Rumah Tangga di Kecamatan Ciledug Per Kelurahan Per Juni 2020..... 32

Tabel 3.2        : Ratio Penduduk di Kecamatan Ciledug Menurut Jenis Kelamin Per Kelurahan Per Juni 2020..... 33

Tabel 3.3        : Jumlah Kepadatan Penduduk di Kecamatan Ciledug Per Kelurahan Per Juni 2020..... 34

Tabel 3.4        : Jumlah Penduduk Kecamatan Ciledug Menurut Kelompok Umur Per Juni 2020..... 35

Tabel 3.5        : Jumlah Penduduk di Kecamatan Ciledug Menurut Kelompok Umur Per Kelurahan Per Juni 2020..... 36

Tabel 3.6        : Jumlah Penduduk Laki-laki di Kecamatan Ciledug menurut Kelompok Umur Per Kelurahan Per Juni 2020..... 39

Tabel 3.7        : Jumlah Penduduk Perempuan di Kecamatan Ciledug Menurut Kelompok Umur Per Kelurahan Per Juni 2020..... 42

Tabel 3.8        : Jumlah Penduduk di Kecamatan Ciledug Menurut Kelompok Usia Produktif dan Dependency Ratio Per Kelurahan Per Juni 2020..... 45

Tabel 3.9        : Jumlah Penduduk Laki-laki di Kecamatan Ciledug Menurut Kelompok Usia Produktif dan Dependency Ratio Per Kelurahan Per Juni 2020..... 46

Tabel 3.10       : Jumlah Penduduk Perempuan di Kecamatan Ciledug Menurut Kelompok Usia Produktif dan Dependency Ratio Per Kelurahan Per Juni 2020..... 47



Tabel 3.11	: Jumlah Mutasi Penduduk di Kecamatan Ciledug Per Kelurahan Per Juni 2020.....	48
Tabel 3.12	: Jumlah Mutasi Penduduk Menurut Jenis Kelamin di Kecamatan Ciledug Per Kelurahan Per Juni 2020.....	49
<b>BAB IV      SOSIAL</b>		
Tabel 4.1.1	: Jumlah Sarana Pendidikan Menurut Status Sekolah Per Kelurahan di Kecamatan Ciledug Per Juni 2020.....	55
Tabel 4.1.2	: Jumlah Taman Kanak-kanak (TK), Murid, Guru dan Rombongan Belajar Per Kelurahan di Kecamatan Ciledug Per Juni 2020.....	57
Tabel 4.1.3	: Jumlah Murid Taman Kanak-kanak (TK) Menurut Jenis Kelamin Per Kelurahan di Kecamatan Ciledug Per Juni 2020.....	58
Tabel 4.1.4	: Jumlah Murid Taman Kanak-kanak (TK) Menurut Umur Per Kelurahan di Kecamatan Ciledug Per Juni 2020.....	59
Tabel 4.1.5	: Jumlah Murid dan Guru Sekolah Dasar Menurut Status Sekolah Per Kelurahan di Kecamatan Ciledug Per Juni 2020.....	60
Tabel 4.1.6	: Jumlah Sekolah Dasar Negeri (SDN), Murid, Guru dan Rombongan Belajar Per Kelurahan di Kecamatan Ciledug Per Juni 2020.....	61
Tabel 4.1.7	: Jumlah Murid Sekolah Dasar Negeri (SDN) Menurut Jenis Kelamin Per Kelurahan di Kecamatan Ciledug Per Juni 2020.....	62
Tabel 4.1.8	: Jumlah Murid Sekolah Dasar Negeri (SDN) Menurut Tingkat Kelas Per Kelurahan di Kecamatan Ciledug Per Juni 2020.....	63

---

Tabel 4.1.9	: Jumlah Murid Sekolah Dasar Negeri (SDN) Menurut Umur per Kelurahan di Kecamatan Ciledug Per Juni 2020.....	64
Tabel 4.1.10	: Jumlah Guru Sekolah Dasar Negeri (SDN) Menurut Status Kepegawaian Per Kelurahan di Kecamatan Ciledug Per Juni 2020.....	65
Tabel 4.1.11	: Jumlah Guru PNS Sekolah Dasar Negeri (SDN) Menurut Jenis Kelamin Per Kelurahan di Kecamatan Ciledug Per Juni 2020.....	66
Tabel 4.1.12	: Jumlah Guru Sekolah Dasar Negeri (SDN) Menurut Tugasnya Per Kelurahan di Kecamatan Ciledug Per Juni 2020.....	67
Tabel 4.1.13	: Jumlah Guru PNS Sekolah Dasar Negeri (SDN) Menurut Tugasnya Per Kelurahan di Kecamatan Ciledug Per Juni 2020.....	68
Tabel 4.1.14	: Jumlah Penjaga Sekolah Dasar Negeri (SDN) Menurut Status Kepegawaian Per Kelurahan di Kecamatan Ciledug Per Juni 2020.....	69
Tabel 4.1.15	: Jumlah Sekolah Dasar Swasta (SDS), Murid, Guru dan Rombongan Belajar Per Kelurahan di Kecamatan Ciledug Per Juni 2020.....	70
Tabel 4.1.16	: Jumlah Murid Sekolah Dasar Swasta (SDS) Menurut Jenis Kelamin Per Kelurahan di Kecamatan Ciledug Per Juni 2020.....	71
Tabel 4.1.17	: Jumlah Murid Sekolah Dasar Swasta (SDS) Menurut Tingkat Kelas Per Kelurahan di Kecamatan Ciledug Per Juni 2020.....	72
Tabel 4.1.18	: Jumlah Murid Sekolah Dasar Swasta (SDS) Menurut Umur Per Kelurahan di Kecamatan Ciledug Per Juni 2020.....	73

Tabel 4.1.19	: Jumlah Guru Sekolah Dasar Swasta (SDS) Menurut Tugasnya Per Kelurahan di Kecamatan Ciledug Per Juni 2020.....	74
Tabel 4.2.1	: Banyaknya Fasilitas Kesehatan Menurut Jenis dan Jarak Terdekat Per Kelurahan di Kecamatan Ciledug Per Juni 2020.....	75
Tabel 4.2.2	: Jumlah Tenaga Kesehatan yang Tinggal di Kecamatan Ciledug Per Kelurahan Per Juni 2020.....	77
Tabel 4.2.3	: Jenis Penyakit yang Diamati di Puskesmas Kecamatan Ciledug Per Juni 2020.....	78
Tabel 4.2.4	: Jumlah Penyakit DBD dan Diare yang Ditangani di Puskesmas Kecamatan Ciledug Per Juni 2020.....	80
Tabel 4.2.5	: Jumlah Kunjungan Rawat Inap dan Rawat Jalan di Puskesmas Kecamatan Ciledug Per Juni 2020.....	81
Tabel 4.2.6	: Jumlah Pelayanan Kesehatan Gigi dan Mulut di Puskesmas Kecamatan Ciledug Per Juni 2020.....	82
Tabel 4.2.7	: Jumlah Pasangan Usia Subur (PUS), Peserta KB Aktif dan Peserta KB Baru Per Puskesmas di Kecamatan Ciledug Per Juni 2020.....	83
Tabel 4.2.8	: Jumlah Peserta KB Baru Menurut Alat Kontrasepsi Per Puskesmas di Kecamatan Ciledug Per Juni 2020.....	84
Tabel 4.2.9	: Jumlah Peserta KB Aktif Menurut Jenis Kontrasepsi Per Puskesmas di Kecamatan Ciledug Per Juni 2020.....	85

Tabel 4.2.10	: Persentase Kunjungan Ibu Hamil Per Puskesmas di Kecamatan Ciledug Per Juni 2020.....	86
Tabel 4.2.11	: Jumlah Ibu Hamil yang Mendapatkan Pelayanan Fe1, Fe3 dan Imunisasi TT1 dan TT2 Per Puskesmas di Kecamatan Ciledug Per Juni 2020.....	87
Tabel 4.2.12	: Persentase Pertolongan Persalinan oleh Tenaga Kesehatan Per Puskesmas di Kecamatan Ciledug Per Juni 2020.....	88
Tabel 4.2.13	: Jumlah Kematian Ibu Per Puskesmas di Kecamatan Ciledug Per Juni 2020.....	89
Tabel 4.2.14	: Jumlah Posyandu Menurut Kategori Posyandu per Puskesmas di Kecamatan Ciledug Per Juni 2020.....	90
Tabel 4.2.15	: Jumlah Cakupan Imunisasi Bayi Per Puskesmas di Kecamatan Ciledug Per Juni 2020.....	91
Tabel 4.2.16	: Jumlah Rumah Tangga Penerima Raskin di Kecamatan Ciledug Per Juni 2020.....	92
Tabel 4.2.17	: Jumlah Bayi Lahir dan Mati per Puskesmas di Kecamatan Ciledug Per Juni 2020.....	93
Tabel 4.2.18	: Banyaknya Penderita Cacat di Kecamatan Ciledug Menurut Jenis Kecacatan per Kelurahan Per Juni 2020.....	94
Tabel 4.3.1	: Jumlah Sarana Ibadah di Kecamatan Ciledug Per Juni 2020.....	95
Tabel 4.3.2	: Jumlah Majelis Ta'lim dan Guru Ngaji di Kecamatan Ciledug Per Juni 2020.....	96
Tabel 4.3.3	: Jumlah Pernikahan Per Kelurahan di Kecamatan Ciledug Per Juni 2020.....	97

**BAB V            PERTANIAN**

Tabel 5.1	: Populasi Ternak Menurut Jenis Ternak di Kecamatan Ciledug Tahun 2013-2020.....	102
Tabel 5.2	: Jumlah Ternak yang Dipotong Menurut Jenis Ternak di Kecamatan Ciledug Tahun 2013-2020.....	103
Tabel 5.3	: Produksi Tanaman Pangan di Kecamatan Ciledug Tahun 2013-2020.....	104

**BAB VI            INDUSTRI**

Tabel 6.1	: Jumlah Perusahaan Industri Besar/Sedang dan Kecil Per Kelurahan di Kecamatan Ciledug Per Juni 2020.....	108
Tabel 6.2	: Jumlah Tenaga Kerja Industri Besar/Sedang dan Kecil Per Kelurahan di Kecamatan Ciledug Per Juni 2020.....	109

**BAB VII            PERDAGANGAN**

Tabel 7.1	: Jumlah Fasilitas Perdagangan Per Kelurahan di Kecamatan Ciledug Per Juni 2020.....	114
Tabel 7.2	: Jumlah Fasilitas Bengkel Motor/Mobil dan Pom Bensin di Kecamatan Ciledug Pada Per Juni 2020.....	115

**BAB VIII            PARIWISATA**

Tabel 8.1	: Jumlah Perusahaan/Unit Usaha Pendukung Sektor Pariwisata menurut Kelurahan di Kecamatan Ciledug Per Juni 2020.....	120
-----------	--	-----

**BAB IX KEUANGAN**

Tabel 9.1 : Persentase Target dan Realisasi Penarikan Pajak Bumi dan Bangunan (PBB) Buku II Per Kelurahan di Kecamatan Ciledug Per Juni 2020..... 124





# Bab 1

## Letak Geografis









## Letak Geografis

**K**ecamatan Ciledug merupakan salah satu Kecamatan yang berada di wilayah Paling timur Kota Tangerang dengan luas wilayah tercatat seluas 8.77 km<sup>2</sup>, dan berjarak sekitar 11 Km dari titik pusat Kota Tangerang.

Secara geografis, Kecamatan Ciledug mempunyai batas wilayah sebagai berikut:

- ❖ Sebelah Utara, berbatasan dengan Kecamatan Karang Tengah.
- ❖ Sebelah Selatan, berbatasan dengan Kota Tangerang Selatan.
- ❖ Sebelah Timur, berbatasan dengan Larangan.
- ❖ Sebelah Barat, berbatasan dengan Kota Tangerang Selatan.

Wilayah Kecamatan Ciledug terdiri dari 8 (Tujuh) Kelurahan yaitu Kelurahan Tajur, Parung Serab, Paninggilan, Paninggilan Utara, Sudimara Selatan, Sudimara Barat, Sudimara Jaya dan Sudimara Timur dengan ibu kota kecamatan terletak di Kelurahan Sudimara barat.

Tabel 1.1 : Luas Daerah menurut Kecamatan Ciledug di Kota Tangerang 2020

Kelurahan	Luas (km <sup>2</sup> )	Persentase Terhadap Luas Kecamatan
(1)	(2)	(3)
1) Tajur	1,34	15,31
2) Parung Serab	1,18	13,50
3) Paninggilan	1,08	12,31
4) Paninggilan Utara	1,18	13,49
5) Sudimara Selatan	1,10	12,50
6) Sudimara Barat	0,97	11,09
7) Sudimara Jaya	0,79	8,99
8) Sudimara Timur	1,12	12,81
<b>Jumlah</b>	<b>8,77</b>	<b>100,00</b>

Sumber : Bank Data Kecamatan Ciledug

Tabel 1.2 : Jarak Antar Kantor Kelurahan di Kecamatan Ciledug  
Tahun 2020

(Kilometer)

Kelurahan	Tajur	Parung Serab	Paninggilan	Paninggilan Utara	Sudimara Selatan	Sudimara Barat	Sudimara Jaya	Sudimara Timur
Tajur	x	1,2	2,1	2,1	2,1	2,1	2,3	2,3
Parung Serab	1,2	x	2,1	2,1	2,1	2,2	2,2	2,5
Paninggilan	2,1	2,1	x	1,0	1,5	1,2	1,2	1,3
Paninggilan Utara	2,1	2,1	1,0	x	1,1	1,3	1,3	1,0
Sudimara Selatan	2,1	2,1	1,5	1,1	x	1,0	1,1	1,1
Sudimara Barat	2,1	2,2	1,2	1,3	1,0	x	1,0	1,0
Sudimara Jaya	2,3	2,2	1,2	1,3	1,1	1,0	x	1,50
Sudimara Timur	2,3	2,5	1,3	1,0	1,1	1,0	1,0	x

Sumber: Bank Data Kecamatan Ciledug

Tabel 1.3 : Jarak Kantor Kelurahan Ke Kantor Kecamatan di Kecamatan Ciledug Tahun 2020

(Kilometer)

Kelurahan	Jarak ke Kantor Kecamatan
[1]	[2]
1) Tajur	5
2) Parung Serab	5
3) Paninggilan	0,2
4) Paninggilan Utara	2,1
5) Sudimara Selatan	2,5
6) Sudimara Barat	0,2
7) Sudimara Jaya	1
8) Sudimara Timur	1

Sumber : Bank Data Kecamatan Ciledug

Tabel 1.4 : Batas Wilayah Administrasi Per Kelurahan di Kecamatan Ciledug Tahun 2020

Kelurahan	Utara	Selatan
[1]	[2]	[3]
1) Tajur	kecamatan ciledug	parung serab
2) Parung Serab	sudimara barat	paninggilan utara
3) Paninggilan	paninggilan utara	tangerang selatan
4) Paninggilan Utara	sudimara jaya	paninggilan
5) Sudimara Selatan	Karang tengah	parung serab
6) Sudimara Barat	Karang tengah	parung serab
7) Sudimara Jaya	Karang tengah	paninggilan utara
8) Sudimara Timur	Karang tengah	paninggilan utara

Sumber : Bank Data Kecamatan Ciledug

Lanjutan Tabel 1.4 :

	<b>Kelurahan</b>	<b>Timur</b>	<b>Barat</b>
	<b>[1]</b>	<b>[4]</b>	<b>[5]</b>
1)	Tajur	sudimara selatan	tangerang selatan
2)	Parung Serab	paninggilan	tangerang selatan
3)	Paninggilan	larangan	parung serab
4)	Paninggilan Utara	larangan	sudimara selatan
5)	Sudimara Selatan	sudimara barat	tajur
6)	Sudimara Barat	sudimara jaya	sudimara selatan
7)	Sudimara Jaya	sudimara timur	sudimara barat
8)	Sudimara Timur	larangan	sudimara jaya

*Sumber : Bank Data Kecamatan Ciledug*

Tabel 1.5 : Nama Aliran Sungai di Kecamatan Ciledug Tahun 2020

Kelurahan	Nama Sungai
[1]	[2]
1) Tajur	-
2) Parung Serab	-
3) Paninggilan	ciputat
4) Paninggilan Utara	wadas
5) Sudimara Selatan	wadas
6) Sudimara Barat	-
7) Sudimara Jaya	-
8) Sudimara Timur	-

Sumber : Kecamatan Ciledug








# Bab 2

## Pemerintahan





## Pemerintahan

**K**Ciledug sebagai salah satu kecamatan di Kota Tangerang mempunyai struktur pemerintahan yang sama dengan kecamatan lainnya. Unit pemerintahan di bawah kecamatan adalah kelurahan, di mana masing – masing kelurahan terdiri atas beberapa Rukun Warga (RW) dan Rukun Tetangga (RT).

Pada Per Juni 2020, Kecamatan Ciledug yang meliputi 8 (Delapan) Kelurahan mempunyai 105 Rukun Warga (RW) dan 406 Rukun Tetangga (RT), sedangkan pelaksanaan kegiatan pemerintahan dan pelayanan kepada masyarakat di Lingkungan Kecamatan Ciledug didukung oleh 133 orang aparat pemerintah yang terdiri dari 50 orang Aparat Kecamatan dan 83 orang Aparat Kelurahan.

Dari 133 orang Aparat Pemerintah, sebagian besar 49 orang masih merupakan tenaga Harian Lepas (THL/TKS), 4 Orang Tenaga Kerja Kontrak (TKK), sedangkan sisanya sebanyak 80 pegawai berstatus sebagai PNS. Komposisi pegawai didominasi oleh pegawai laki-laki dengan persentase 68,42%.

Tabel 2.1 : Jumlah Aparat Pemerintah yang Bertugas di Lingkungan Kecamatan Ciledug Per Juni 2020

Instansi/Unit Kerja	Aparat Pemerintah
[1]	[2]
1) Tajur	11
2) Parung Serab	11
3) Paninggilan	13
4) Paninggilan Utara	9
5) Sudimara Selatan	12
6) Sudimara Barat	10
7) Sudimara Jaya	8
8) Sudimara Timur	9
9) Kecamatan Ciledug	50
<b>Jumlah</b>	<b>133</b>

Sumber : Bank data Kecamatan Ciledug

Tabel 2.2 : Jumlah Rukun Tetangga (RT) dan Rukun Warga (RW)  
Menurut Kelurahan di Kecamatan Ciledug Per Juni  
2020

Kelurahan	Rukun Tetangga	Rukun Warga
[1]	[2]	[3]
1) Tajur	56	10
2) Parung Serab	53	10
3) Paninggilan	58	18
4) Paninggilan Utara	52	17
5) Sudimara Selatan	34	12
6) Sudimara Barat	53	15
7) Sudimara Jaya	56	12
8) Sudimara Timur	44	11
<b>Jumlah</b>	<b>406</b>	<b>105</b>

Sumber : Bank data Kecamatan Ciledug

Tabel 2.3 : Jumlah Aparat Pemerintah Menurut Status Kepegawaian di Lingkungan Kecamatan Ciledug Per Juni 2020

	Unit Kerja	PNS	CPNS	TKK	THL	Jumlah
	[1]	[2]	[3]	[4]	[5]	[6]
1.	Tajur	7	-	-	4	11
2.	Parung Serab	8	-	-	3	11
3.	Paninggilan	7	-	3	3	13
4.	Paninggilan Utara	7	-	-	2	9
5.	Sudimara Selatan	6	-	-	6	12
6.	Sudimara Barat	7	-	-	3	10
7.	Sudimara Jaya	5	-	-	3	8
8.	Sudimara Timur	7	-	-	2	9
9.	Kecamatan Ciledug	26	-	1	23	50
	<b>Jumlah</b>	<b>80</b>	<b>-</b>	<b>4</b>	<b>49</b>	<b>133</b>

Sumber : Bank data Kecamatan Ciledug

Tabel 2.4 : Jumlah Aparat Pemerintah Menurut Jenis Kelamin Di Lingkungan Kecamatan Ciledug Per Juni 2020

Unit Kerja	Aparat Pemerintah		
	Laki-Laki	Perempuan	Jumlah
[1]	[2]	[3]	[4]
1) Tajur	7	4	11
2) Parung Serab	7	4	11
3) Paninggilan	8	5	13
4) Paninggilan Utara	6	3	9
5) Sudimara Selatan	6	6	12
6) Sudimara Barat	6	4	10
7) Sudimara Jaya	5	3	8
8) Sudimara Timur	7	2	9
9) Kecamatan Ciledug	39	11	50
<b>Jumlah</b>	<b>91</b>	<b>42</b>	<b>133</b>

Sumber : Bank data Kecamatan Ciledug

Tabel 2.5 : Jumlah Aparat Pemerintah Menurut Kelompok Umur Di Lingkungan Kecamatan Ciledug Per Juni 2020

Unit Kerja	20-29	30-39	40-49	50+	Jumlah
[1]	[2]	[3]	[4]	[5]	[6]
1) Tajur	1	-	4	4	9
2) Parung Serab	1	3	4	4	12
3) Paninggilan	-	3	7	2	12
4) Paninggilan Utara	-	1	3	6	10
5) Sudimara Selatan	-	1	4	4	9
6) Sudimara Barat	-	-	4	6	10
7) Sudimara Jaya	-	1	4	6	11
8) Sudimara Timur	1	1	1	3	6
9) Kecamatan Ciledug	10	8	19	13	50
<b>Jumlah</b>	<b>13</b>	<b>18</b>	<b>50</b>	<b>48</b>	<b>129</b>

Sumber : Bank data Kecamatan Ciledug



Tabel 2.6 : Jumlah Aparat Pemerintah Menurut Pendidikan Umum yang Ditamatkan Di Lingkungan Kecamatan Ciledug Per Juni 2020

Unit Kerja	SD	SMP	SMA	D3	S1	S2	Jumlah
[1]	[2]	[3]	[4]	[5]	[6]	[7]	[8]
1) Tajur	-	-	4	-	4	2	10
2) Parung Serab	-	-	5	-	6	-	11
3) Paninggilan	-	-	5	-	4	1	10
4) Paninggilan Utara	-	-	6	1	3	1	11
5) Sudimara Selatan	-	-	7	-	3	2	12
6) Sudimara Barat	-	-	5	-	5	1	11
7) Sudimara Jaya	-	-	5	-	4	-	9
8) Sudimara Timur	-	-	5	-	2	2	9
9) Kecamatan Ciledug	-	1	32	-	15	3	51
<b>Jumlah</b>	-	<b>1</b>	<b>74</b>	<b>1</b>	<b>46</b>	<b>12</b>	<b>134</b>

Sumber : Bank data Kecamatan Ciledug

Tabel 2.7 : Jumlah Aparat Pemerintah yang Berstatus PNS dan CPNS Menurut Jenis Kelamin di Lingkungan Kecamatan Ciledug Per Juni 2020

Unit Kerja	Laki-Laki	Perempuan	Jumlah
[1]	[2]	[3]	[4]
1) Tajur	4	3	7
2) Parung Serab	6	2	8
3) Paninggilan	6	1	7
4) Paninggilan Utara	5	2	7
5) Sudimara Selatan	2	4	6
6) Sudimara Barat	5	2	7
7) Sudimara Jaya	3	2	5
8) Sudimara Timur	6	1	7
9) Kecamatan Ciledug	19	7	26
<b>Jumlah</b>	<b>56</b>	<b>24</b>	<b>80</b>

Sumber : Bank data Kecamatan Ciledug

Tabel 2.8 : Jumlah Aparat Pemerintah yang Berstatus PNS dan CPNS Menurut Kelompok Umur di Lingkungan Kecamatan Ciledug Per Juni 2020

Unit Kerja	20-29	30-39	40-49	50+	Jumlah
[1]	[2]	[3]	[4]	[5]	[6]
1) Tajur	-	-	3	3	6
2) Parung Serab	-	2	4	2	8
3) Panningilan	-	1	5	1	7
4) Panningilan Utara	-	-	2	5	7
5) Sudimara Selatan	-	-	3	3	6
6) Sudimara Barat	-	-	2	5	7
7) Sudimara Jaya	-	-	2	5	7
8) Sudimara Timur	-	-	1	3	4
9) Kecamatan Ciledug	-	1	14	12	27
<b>Jumlah</b>	<b>-</b>	<b>4</b>	<b>36</b>	<b>39</b>	<b>79</b>

Sumber : Bank data Kecamatan Ciledug

Tabel 2.9 : Jumlah Aparat Pemerintah yang Berstatus PNS dan CPNS Menurut Pendidikan Umum yang Ditamatkan di Lingkungan Kecamatan Ciledug Per Juni 2020

Unit Kerja	SD	SMP	SMA	D3	S1	S2	Jumlah
[1]	[2]	[3]	[4]	[5]	[6]	[7]	[8]
1) Tajur	-	-	1	-	4	2	7
2) Parung Serab	-	-	2	-	6	-	8
3) Paninggilan	-	-	2	-	4	1	7
4) Paninggilan Utara	-	-	4	-	2	1	7
5) Sudimara Selatan	-	-	1	-	3	2	6
6) Sudimara Barat	-	-	1	-	5	1	7
7) Sudimara Jaya	-	-	1	-	4	-	5
8) Sudimara Timur	-	-	3	-	2	2	7
9) Kecamatan Ciledug	-	1	14	-	9	3	27
<b>Jumlah</b>	<b>-</b>	<b>1</b>	<b>29</b>	<b>-</b>	<b>39</b>	<b>12</b>	<b>81</b>

Sumber : Bank data Kecamatan Ciledug

Tabel 2.10 : Jumlah Aparat Pemerintah yang Berstatus TKK Menurut Jenis Kelamin di Lingkungan Kecamatan Ciledug Per Juni 2020

Unit Kerja	Laki-Laki	Perempuan	Jumlah
[1]	[2]	[3]	[4]
1) Tajur	-	-	-
2) Parung Serab	-	-	-
3) Panningilan	1	2	3
4) Panningilan Utara	-	-	-
5) Sudimara Selatan	-	-	-
6) Sudimara Barat	-	-	-
7) Sudimara Jaya	-	-	-
8) Sudimara Timur	-	-	-
9) Kecamatan Ciledug	1	-	1
<b>Jumlah</b>	<b>2</b>	<b>2</b>	<b>4</b>

Sumber : Bank data Kecamatan Ciledug

Tabel 2.11 : Jumlah Aparat Pemerintah yang Berstatus TKK Menurut Kelompok Umur di Lingkungan Kecamatan Ciledug Per Juni 2020

Unit Kerja	20-29	30-39	40-49	50+	Jumlah
[1]	[2]	[3]	[4]	[5]	[6]
1) Tajur	-	-	-	-	-
2) Parung Serab	-	-	-	-	-
3) Paninggilan	-	1	1	1	3
4) Paninggilan Utara	-	-	-	-	-
5) Sudimara Selatan	-	-	-	-	-
6) Sudimara Barat	-	-	-	-	-
7) Sudimara Jaya	-	-	-	-	-
8) Sudimara Timur	-	-	-	-	-
9) Kecamatan Ciledug	-	-	-	-	-
<b>Jumlah</b>	<b>-</b>	<b>1</b>	<b>1</b>	<b>1</b>	<b>3</b>

Sumber : Bank data Kecamatan Ciledug

Tabel 2.12 : Jumlah Aparat Pemerintah yang Berstatus TKK Menurut Pendidikan Umum yang Ditamatkan di Lingkungan Kecamatan Ciledug Per Juni 2020

Unit Kerja	SD	SMP	SMA	D3	S1	S2	Jumlah
[1]	[2]	[3]	[4]	[5]	[6]	[7]	[8]
1) Tajur	-	-	-	-	-	-	-
2) Parung Serab	-	-	-	-	-	-	-
3) Paninggilan	-	-	3	-	-	-	3
4) Paninggilan Utara	-	-	-	-	-	-	-
5) Sudimara Selatan	-	-	-	-	-	-	-
6) Sudimara Barat	-	-	-	-	-	-	-
7) Sudimara Jaya	-	-	-	-	-	-	-
8) Sudimara Timur	-	-	-	-	-	-	-
9) Kecamatan Ciledug	-	-	1	-	-	-	1
<b>Jumlah</b>	-	-	<b>4</b>	-	-	-	<b>4</b>

Sumber : Bank data Kecamatan Ciledug

Tabel 2.13 : Jumlah Aparat Pemerintah yang Berstatus TKS Menurut Jenis Kelamin di Lingkungan Kecamatan Ciledug Per Juni 2020

Unit Kerja	Laki-Laki	Perempuan	Jumlah
[1]	[2]	[3]	[4]
1) Tajur	3	1	4
2) Parung Serab	1	2	3
3) Paninggilan	1	2	3
4) Paninggilan Utara	1	1	2
5) Sudimara Selatan	4	2	6
6) Sudimara Barat	1	2	3
7) Sudimara Jaya	2	1	3
8) Sudimara Timur	1	1	2
9) Kecamatan Ciledug	19	4	23
<b>Jumlah</b>	<b>33</b>	<b>16</b>	<b>49</b>

Sumber : Bank data Kecamatan Ciledug



Tabel 2.14 : Jumlah Aparat Pemerintah yang Berstatus TKS Menurut Kelompok Umur di Lingkungan Kecamatan Ciledug Per Juni 2020

Unit Kerja	20-29	30-39	40-49	50+	Jumlah
[1]	[2]	[3]	[4]	[5]	[6]
1) Tajur	1	-	1	1	3
2) Parung Serab	1	1	-	2	4
3) Paninggilan	-	1	1	-	2
4) Paninggilan Utara	-	1	1	1	3
5) Sudimara Selatan	-	1	1	1	3
6) Sudimara Barat	-	-	2	1	3
7) Sudimara Jaya	-	1	2	1	4
8) Sudimara Timur	1	1	-	-	2
9) Kecamatan Ciledug	10	7	5	1	23
<b>Jumlah</b>	<b>13</b>	<b>13</b>	<b>13</b>	<b>8</b>	<b>47</b>

Sumber : Bank data Kecamatan Ciledug

Tabel 2.15 : Jumlah Aparat Pemerintah yang Berstatus TKS Menurut Pendidikan Umum yang ditamatkan di Lingkungan Kecamatan Ciledug Per Juni 2020

Unit Kerja	SD	SMP	SMA	D3	S1	S2	Jumlah
[1]	[2]	[3]	[4]	[5]	[6]	[7]	[8]
1) Tajur	-	-	3	-	-	-	3
2) Parung Serab	-	-	3	-	-	-	3
3) Paninggilan	-	-	-	-	-	-	-
4) Paninggilan Utara	-	-	2	1	1	-	4
5) Sudimara Selatan	-	-	6	-	-	-	6
6) Sudimara Barat	-	-	4	-	-	-	4
7) Sudimara Jaya	-	-	4	-	-	-	4
8) Sudimara Timur	-	-	2	-	-	-	2
9) Kecamatan Ciledug	-	-	17	-	6	-	23
<b>Jumlah</b>	-	-	<b>41</b>	<b>1</b>	<b>7</b>	-	<b>49</b>


Sumber : Bank data Kecamatan Ciledug





# Bab 3

## Penduduk



### POPULASI







### Penduduk

**P**enduduk di Kecamatan Ciledug berdasarkan Kepemilikan Kartu Keluarga dan Kartu Tanda Penduduk yang terdaftar di Dinas Kependudukan dan Catatan Sipil Kota Tangerang.

Pada Per Juni 2020 jumlah penduduk di Kecamatan Ciledug sebesar 172.050 jiwa dan jumlah rumah tangga sebanyak 47.424 rumah tangga. Sedangkan sex ratio sebesar 119,84 di mana dalam setiap 100 penduduk Perempuan terdapat 119,84 penduduk laki-laki, atau dapat dikatakan sex ratio ini cukup seimbang.

Kepadatan penduduk Kecamatan Ciledug tertinggi terdapat di Kelurahan Sudimara Jaya dengan kepadatan penduduk 36.754 orang/km<sup>2</sup>, sedangkan Kelurahan Paninggilan Utara memiliki kepadatan terendah dengan kepadatan penduduk 13.652 orang/km<sup>2</sup>.

Tabel 3.1 : Jumlah Rumah Tangga, Penduduk dan Rata-Rata Anggota Rumah Tangga di Kecamatan Ciledug Per Kelurahan Per Juni 2020

Kelurahan	Rumah Tangga	Penduduk		Jumlah	Rata-2 Anggota Rumah tangga
		Laki-laki	Perempuan		
[1]	[2]	[3]	[4]	[5]	[6]
1. Tajur	5.479	12.076	9.211	21.287	4
2. Parung Serab	5.841	16.365	12.124	28.489	5
3. Paninggilan	6.095	8.653	8.883	17.536	3
4. Paninggilan Utara	5.995	8.230	7.920	16.150	3
5. Sudimara Selatan	5.010	7.907	8.091	15.998	3
6. Sudimara Barat	6.382	14.742	11.620	26.362	4
7. Sudimara Jaya	7.954	16.417	12.545	28.962	4
8. Sudimara Timur	4.668	9.397	7.869	17.266	4
<b>Jumlah</b>	<b>47.424</b>	<b>93.787</b>	<b>78.263</b>	<b>172.050</b>	<b>4</b>

Sumber : Bank Data Kecamatan Ciledug

Tabel 3.2 : Ratio Penduduk di Kecamatan Ciledug Menurut Jenis Kelamin Per Kelurahan Per Juni 2020

Kelurahan	Penduduk		Jumlah	Ratio Jenis Kelamin
	Laki-laki	Perempuan		
[1]	[2]	[3]	[4]	[5]
1. Tajur	12.076	9.211	21.287	131,10
2. Parung Serab	16.365	12.124	28.489	134,98
3. Paninggilan	8.653	8.883	17.536	97,41
4. Paninggilan Utara	8.230	7.920	16.150	103,91
5. Sudimara Selatan	7.907	8.091	15.998	97,73
6. Sudimara Barat	14.742	11.620	26.362	126,87
7. Sudimara Jaya	16.417	12.545	28.962	130,86
8. Sudimara Timur	9.397	7.869	17.266	119,42
<b>Jumlah</b>	<b>93.787</b>	<b>78.263</b>	<b>172.050</b>	<b>119,84</b>

Sumber : Bank Data Kecamatan Ciledug.

Tabel 3.3 : Jumlah Kepadatan Penduduk di Kecamatan Ciledug Per Kelurahan Per Juni 2020

<b>Kelurahan</b>	<b>Luas (Km<sup>2</sup>)</b>	<b>Jumlah Penduduk</b>	<b>Kepadatan Penduduk/km<sup>2</sup></b>
[1]	[2]	[3]	[4]
1. Tajur	1,34	21.287	15.850
2. Parung Serab	1,18	28.489	24.062
3. Paninggilan	1,08	17.536	16.237
4. Paninggilan Utara	1,18	16.150	13.652
5. Sudimara Selatan	1,10	15.998	14.597
6. Sudimara Barat	0,97	26.362	27.094
7. Sudimara Jaya	0,79	28.962	36.754
8. Sudimara Timur	1,12	17.266	15.375
<b>Jumlah</b>	<b>8,77</b>	<b>172.050</b>	<b>19.618</b>

Sumber : Bank Data Kecamatan Ciledug



Tabel 3.4 : Jumlah Penduduk Kecamatan Ciledug Menurut Kelompok Umur Per Juni 2020

Kelompok Umur	Laki-laki	Perempuan	Jumlah
[1]	[2]	[3]	[4]
0 - 4	6.792	6.555	13.347
5 - 9	6.651	6.320	12.971
10-14	5.939	5.436	11.375
15-19	6.248	6.701	12.949
20-24	7.141	6.807	13.948
25-29	7.644	7.460	15.104
30-34	7.808	7.377	15.185
35-39	7.120	6.991	14.111
40-44	6.701	6.894	13.595
45-49	10.210	6.020	16.230
50-54	7.923	3.722	11.645
55-59	5.713	3.588	9.301
60-64	3.575	1.926	5.501
65-69	2.171	1.115	3.286
70-74	1.230	636	1.866
75+	921	715	1.636
<b>Jumlah</b>	<b>93.787</b>	<b>78.263</b>	<b>172.050</b>

Sumber : Bank Data Kecamatan Ciledug

Tabel 3.5 : Jumlah Penduduk di Kecamatan Ciledug Menurut Kelompok Umur Per Kelurahan Per Juni 2020

Kelurahan	Laki-Laki Dan Perempuan				
	0-4	5-9	10-14	15-19	20-24
[1]	[2]	[3]	[3]	[5]	[6]
1. Tajur	1.657	1.591	1.350	1.613	1.571
2. Parung Serab	2.678	2.389	1.748	1.892	2.211
3. Paninggilan	1.067	1.357	1.526	1.540	1.510
4. Paninggilan Utara	362	815	1.181	1.805	1.754
5. Sudimara Selatan	1.139	1.310	1.231	1.412	1.300
6. Sudimara Barat	2.333	2.060	1.647	1.812	2.011
7. Sudimara Jaya	2.606	2.185	1.733	1.760	2.225
8. Sudimara Timur	1.505	1.264	959	1.115	1.366
<b>Jumlah</b>	<b>13.347</b>	<b>12.971</b>	<b>11.375</b>	<b>12.949</b>	<b>13.948</b>

Sumber : Bank Data Kecamatan Ciledug

Tabel 3.5 : ( Lanjutan )

Kelurahan	Laki-Laki Dan Perempuan					
	25-29	30-34	35-39	40-44	45-49	50-54
[1]	[7]	[8]	[9]	[10]	[11]	[12]
1. Tajur	1.618	1.518	1.426	1.609	2.607	1.796
2. Parung Serab	2.498	2.624	2.386	2.118	2.648	1.813
3. Paninggilan	1.536	1.691	1.619	1.539	1.273	1.007
4. Paninggilan Utara	1.606	1.532	1.593	1.632	1.328	514
5. Sudimara Selatan	1.331	1.280	1.422	1.352	1.191	923
6. Sudimara Barat	2.223	2.213	1.997	1.996	2.789	1.969
7. Sudimara Jaya	2.657	2.726	2.161	2.003	2.876	2.300
8. Sudimara Timur	1.635	1.601	1.507	1.346	1.518	1.323
<b>Jumlah</b>	<b>15.104</b>	<b>15.185</b>	<b>14.111</b>	<b>13.595</b>	<b>16.230</b>	<b>11.645</b>

Sumber : Bank Data Kecamatan Ciledug

Tabel 3.5 : ( Lanjutan )

Kelurahan	Laki-Laki Dan Perempuan					Jumlah
	55-59	60-64	65-69	70-74	75+	
[1]	[13]	[14]	[15]	[16]	[17]	[18]
1. Tajur	1.444	655	381	222	229	21.287
2. Parung Serab	1.546	881	510	237	310	28.489
3. Paninggilan	647	446	323	298	157	17.536
4. Paninggilan Utara	791	503	308	245	181	16.150
5. Sudimara Selatan	921	528	303	179	176	15.998
6. Sudimara Barat	1.565	765	523	238	221	26.362
7. Sudimara Jaya	1.871	943	467	226	223	28.962
8. Sudimara Timur	516	780	471	221	139	17.266
<b>Jumlah</b>	<b>9.301</b>	<b>5.501</b>	<b>3.286</b>	<b>1.866</b>	<b>1.636</b>	<b>172.050</b>

Sumber : Bank Data Kecamatan Ciledug

Tabel 3.6 : Jumlah Penduduk Laki-laki di Kecamatan Ciledug menurut Kelompok Umur Per Kelurahan Per Juni 2020

Kelurahan	Laki - Laki				
	0-4	5-9	10-14	15-19	20-24
[1]	[2]	[3]	[4]	[5]	[6]
1. Tajur	856	785	715	824	820
2. Parung Serab	1.394	1.293	906	983	1.151
3. Paninggilan	525	668	760	774	782
4. Paninggilan Utara	175	379	728	772	877
5. Sudimara Selatan	568	676	657	559	671
6. Sudimara Barat	1.162	1.095	830	903	1.034
7. Sudimara Jaya	1.327	1.111	870	903	1.101
8. Sudimara Timur	785	644	473	530	705
<b>Jumlah</b>	<b>6.792</b>	<b>6.651</b>	<b>5.939</b>	<b>6.248</b>	<b>7.141</b>

Sumber : Bank Data Kecamatan Ciledug

Tabel 3.6 : ( Lanjutan )

Kelurahan	Laki - Laki					
	25-29	30-34	35-39	40-44	45-49	50-54
[1]	[7]	[8]	[9]	[10]	[11]	[12]
1. Tajur	833	743	680	724	1.736	1.370
2. Parung Serab	1.276	1.398	1.261	1.082	1.765	1.457
3. Paninggilan	754	837	798	744	642	439
4. Paninggilan Utara	845	781	898	781	689	48
5. Sudimara Selatan	639	640	677	682	574	532
6. Sudimara Barat	1.119	1.181	922	982	1.856	1.447
7. Sudimara Jaya	1.321	1.402	1.105	1,025	1.932	1.733
8. Sudimara Timur	857	826	779	681	1.016	897
<b>Jumlah</b>	<b>7.644</b>	<b>7.808</b>	<b>7.120</b>	<b>6.701</b>	<b>10.210</b>	<b>7.923</b>

Sumber : Bank Data Kecamatan Ciledug

Tabel 3.6 : ( Lanjutan )

Kelurahan	Laki-Laki					Jumlah
	55-59	60-64	65-69	70-74	75+	
(1)	(7)	(8)	(9)	(10)	(11)	(12)
1. Tajur	988	456	253	153	140	12.076
2. Parung Serab	1.117	593	351	155	183	16.365
3. Paninggilan	292	171	197	197	73	8.653
4. Paninggilan Utara	472	343	204	141	97	8.230
5. Sudimara Selatan	409	286	157	98	82	7.907
6. Sudimara Barat	1.043	525	350	167	126	14.742
7. Sudimara Jaya	1.304	671	319	156	137	16.417
8. Sudimara Timur	88	530	340	163	83	9.397
<b>Jumlah</b>	<b>5.713</b>	<b>3.575</b>	<b>2.171</b>	<b>1.230</b>	<b>921</b>	<b>93.787</b>

Sumber : Bank Data Kecamatan Ciledug

Tabel 3.7 : Jumlah Penduduk Perempuan di Kecamatan Ciledug  
Menurut Kelompok Umur Per Kelurahan Per Juni 2020

Kelurahan	Perempuan				
	0-4	5-9	10-14	15-19	20-24
(1)	(2)	(3)	(4)	(5)	(6)
1. Tajur	801	806	635	789	751
2. Parung Serab	1.284	1.096	842	909	1.060
3. Paninggilan	542	689	766	766	728
4. Paninggilan Utara	187	436	453	1,033	877
5. Sudimara Selatan	571	634	574	853	629
6. Sudimara Barat	1.171	965	817	909	977
7. Sudimara Jaya	1.279	1.074	863	857	1.124
8. Sudimara Timur	720	620	486	585	661
<b>Jumlah</b>	<b>6.555</b>	<b>6.320</b>	<b>5.436</b>	<b>6.701</b>	<b>6.807</b>

Sumber : Bank Data Kecamatan Ciledug



Tabel 3.7 : ( Lanjutan )

Kelurahan	Perempuan					
	25-29	30-34	35-39	40-44	45-49	50-54
(1)	(7)	(8)	(9)	(10)	(11)	(12)
1. Tajur	785	775	746	885	871	426
2. Parung Serab	1.222	1.226	1.125	1.036	883	356
3. Paninggilan	782	854	821	795	631	568
4. Paninggilan Utara	761	751	695	851	639	466
5. Sudimara Selatan	692	640	745	670	617	391
6. Sudimara Barat	1.104	1.032	1.075	1.014	933	522
7. Sudimara Jaya	1.336	1.324	1.056	978	944	567
8. Sudimara Timur	778	775	728	665	502	426
<b>Jumlah</b>	<b>7.460</b>	<b>7.377</b>	<b>6.991</b>	<b>6.894</b>	<b>6.020</b>	<b>3.722</b>

Sumber : Bank Data Kecamatan Ciledug

Tabel 3.7 : ( Lanjutan )

Kelurahan	Perempuan					Jumlah
	55-59	60-64	65-69	70-74	75+	
(1)	(7)	(8)	(9)	(10)	(11)	(12)
1. Tajur	456	199	128	69	89	9.211
2. Parung Serab	429	288	159	82	127	12.124
3. Paninggilan	355	275	126	101	84	8.883
4. Paninggilan Utara	319	160	104	104	84	7.920
5. Sudimara Selatan	512	242	146	81	94	8.091
6. Sudimara Barat	522	240	173	71	95	11.620
7. Sudimara Jaya	567	272	148	70	86	12.545
8. Sudimara Timur	428	250	131	58	56	7.869
<b>Jumlah</b>	<b>3.588</b>	<b>1.926</b>	<b>1.115</b>	<b>636</b>	<b>715</b>	<b>78.263</b>

Sumber : Bank Data Kecamatan Ciledug

Tabel 3.8 : Jumlah Penduduk di Kecamatan Ciledug Menurut Kelompok Usia Produktif dan Dependency Ratio Per Kelurahan Per Juni 2020

Kelurahan	Laki- laki dan Perempuan			Jumlah (2)+(4)	Dependency Ratio (5)/(3)x100
	0 – 14	15 - 64	65 +		
	(1)	(2)	(3)		
1. Tajur	4.598	15.857	832	5.430	34,2
2. Parung Serab	6.815	20.617	1.057	7.872	38,2
3. Paninggilan	3.950	12.808	778	4.728	36,9
4. Paninggilan Utara	2.358	13.058	734	3.092	23,7
5. Sudimara Selatan	3.680	11.660	658	4.338	37,2
6. Sudimara Barat	6.040	19.340	982	7.022	36,3
7. Sudimara Jaya	6.524	21.522	916	7.440	34,6
8. Sudimara Timur	3.728	12.707	831	4.559	35,9
<b>Jumlah</b>	<b>37.693</b>	<b>127.569</b>	<b>6.788</b>	<b>44.481</b>	<b>34,9</b>

Sumber : Bank Data Kecamatan Ciledug

Tabel 3.9 : Jumlah Penduduk Laki-laki di Kecamatan Ciledug Menurut Kelompok Usia Produktif dan Depedency Ratio Per Kelurahan Per Juni 2020

Kelurahan	Laki- laki			Jumlah (2)+(4)	Depedency Ratio (5)/(3)x100
	0 – 14	15 - 64	65 +		
	(1)	(2)	(3)		
1. Tajur	2.356	9.174	546	2.902	31,6
2. Parung Serab	3.593	12.083	689	4.282	35,4
3. Paninggilan	1.953	6.233	467	2.420	38,8
4. Paninggilan Utara	1.282	6.506	442	1.724	26,5
5. Sudimara Selatan	1.901	5.669	337	2.238	39,5
6. Sudimara Barat	3.087	11.012	643	3.730	33,9
7. Sudimara Jaya	3.308	12.497	612	3.920	31,4
8. Sudimara Timur	1.902	6.909	586	2.488	36,0
<b>Jumlah</b>	<b>19.382</b>	<b>70.083</b>	<b>4.322</b>	<b>23.704</b>	<b>33,8</b>

Sumber : Bank Data Kecamatan Ciledug

Tabel 3.10 : Jumlah Penduduk Perempuan di Kecamatan Ciledug Menurut Kelompok Usia Produktif dan Dependency Ratio Per Kelurahan Per Juni 2020

Kelurahan	Perempuan			Jumlah (2)+(4)	Dependency Ratio (5)/(3)x100
	0 - 14	15 - 64	65 +		
	(1)	(2)	(3)		
1. Tajur	2.242	6.683	286	2.528	37,8
2. Parung Serab	3.222	8.534	368	3.590	42,1
3. Paninggilan	1.997	6.575	311	2.308	35,1
4. Paninggilan Utara	1.076	6.552	292	1.368	20,9
5. Sudimara Selatan	1.779	5.991	321	2.100	35,1
6. Sudimara Barat	2.953	8.328	339	3.292	39,5
7. Sudimara Jaya	3216	9.025	304	3.520	39,0
8. Sudimara Timur	1.826	5.798	245	2.071	35,7
<b>Jumlah</b>	<b>18.311</b>	<b>57.486</b>	<b>2.466</b>	<b>20.777</b>	<b>36,1</b>

Sumber : Bank Data Kecamatan Ciledug

Tabel 3.11 : Jumlah Mutasi Penduduk di Kecamatan Ciledug Per Kelurahan Per Juni 2020

Kelurahan	Lahir	Mati	Datang	Pindah
(1)	(2)	(3)	(4)	(5)
1) Tajur	83	54	274	268
2) Parung Serab	182	81	358	277
3) Paninggilan	56	37	32	41
4) Paninggilan Utara	32	31	119	117
5) Sudimara Selatan	60	42	34	58
6) Sudimara Barat	83	56	231	280
7) Sudimara Jaya	225	128	420	343
8) Sudimara Timur	93	53	167	125
<b>Jumlah</b>	<b>814</b>	<b>482</b>	<b>1.635</b>	<b>1.509</b>

Sumber : Bank Data Kecamatan Ciledug

Tabel 3.12 : Jumlah Mutasi Penduduk Menurut Jenis Kelamin di Kecamatan Ciledug Per Kelurahan Per Juni 2020

Kelurahan	Lahir		Mati	
	Laki-laki	Perempuan	Laki-laki	Perempuan
(1)	(2)	(3)	(4)	(5)
1. Tajur	51	32	37	17
2. Parung Serab	97	85	46	35
3. Paninggilan	28	28	18	19
4. Paninggilan Utara	18	14	22	9
5. Sudimara Selatan	42	18	24	18
6. Sudimara Barat	41	42	33	23
7. Sudimara Jaya	123	102	83	45
8. Sudimara Timur	56	37	32	21
<b>Jumlah</b>	<b>456</b>	<b>358</b>	<b>295</b>	<b>187</b>

Sumber : Bank Data Kecamatan Ciledug

Lanjutan Tabel 3.12 :

Kelurahan	Datang		Pindah	
	Laki-laki	Perempuan	Laki-laki	Perempuan
(1)	(6)	(7)	(8)	(9)
1. Tajur	135	139	145	123
2. Parung Serab	156	202	145	132
3. Paninggilan	17	15	24	17
4. Paninggilan Utara	61	58	59	58
5. Sudimara Selatan	20	14	29	29
6. Sudimara Barat	103	128	145	135
7. Sudimara Jaya	208	212	123	220
8. Sudimara Timur	94	73	73	52
<b>Jumlah</b>	<b>794</b>	<b>841</b>	<b>743</b>	<b>766</b>

Sumber : Bank Data Kecamatan Ciledug





# Bab 4

## Sosial

# SOSIAL

# SOSIAL





Pendidikan merupakan salah satu faktor kebutuhan dasar untuk setiap manusia sehingga upaya mencerdaskan kehidupan bangsa melalui pendidikan merupakan bagian dari upaya peningkatan kesejahteraan rakyat.

Pada saat ini, perhatian pemerintah Kota Tangerang akan pendidikan cukup baik tercermin dari tersedianya sarana dan prasarana pendidikan yang cukup memadai dari anak usia dini (Pra Sekolah) seperti Taman Kanak-kanak (TK) hingga Sekolah Lanjutan Atas .

Menurut data dari Kantor Cabang Dinas Kecamatan Ciledug Per Juni 2020 terdapat 44 Taman Kanak-kanak (TK) yang kesemuanya terdiri adalah TK Swasta, sedangkan pada tingkat Sekolah Dasar (SD) terdapat 37 Sekolah Dasar (SD) yang terdiri dari 26 SD Negeri dan 11 SD Swasta, dapat menampung sebanyak 16.565 murid dan di dukung oleh 676 guru.

Jumlah Sekolah Menengah Pertama (SMP) di Kecamatan Ciledug berjumlah 17 SMP, terdiri dari 3 SMP Negeri dan 14 SMP Swasta. Selanjutnya terdapat 1 SMU Negeri dan 7 SMU Swasta, dan 5 Sekolah Menengah Kejuruan (SMK) Swasta.

Pemerintah Kota Tangerang khususnya di Kecamatan Ciledug telah tersedia beberapa sarana dan pasarana penunjang diantaranya fasilitas kesehatan yang cukup lengkap, dimana terdapat 4 Rumah Sakit, 14 rumah sakit bersalin, 26 balai pengobatan, 2 puskesmas, 8 dokter praktek, dan fasilitas kesehatan yang melibatkan patisipasi aktif dari masyarakat yaitu terdapat 10 posyandu. Dengan adanya fasilitas kesehatan yang ada di Kecamatan Ciledug tersebut diharapkan dapat melayani masalah kesehatan seluruh lapisan

masyarakat Kecamatan Ciledug baik masyarakat yang kurang mampu maupun ekonomi menengah atas.

Ketersediaan tempat ibadah merupakan salah satu tempat untuk memenuhi kebutuhan kesadaran akan keberadaan Sang Pencipta atau yang disebut kebutuhan rohani.

Di Kecamatan Ciledug dengan pemeluk agama yang beragam telah tersedia 175 sarana ibadah yang terdiri dari 64 Masjid, 106 Mushalla, 4 Gereja dan 1 Pura. Sedangkan untuk membina mental, akhlaq dan ilmu pengetahuan umat Islam menurut catatan Kantor Uusan Agama Kecamatan Ciledug pada Per Juni 2020 terdapat 349 guru ngaji dan 207 Majelis Ta'lim.

Tabel 4.1.1 : Jumlah Sarana Pendidikan Menurut Status Sekolah Per Kelurahan di Kecamatan Ciledug Per Juni 2020

Kelurahan	Taman Kanak-kanak		Sekolah Dasar		S. M. P	
	Negeri	Swasta	Negeri	Swasta	Negeri	Swasta
	[1]	[3]	[4]	[5]	[6]	[7]
1. Tajur	-	4	2	-	-	-
2. Parung Serab	-	6	2	1	1	2
3. Paninggilan	-	5	2	2	-	1
4. Paninggilan Utara	-	6	1	3	1	2
5. Sudimara Selatan	-	8	-	2	-	2
6. Sudimara Barat	-	4	14	2	1	4
7. Sudimara Jaya	-	8	5	1	-	1
8. Sudimara Timur	-	3	-	-	-	2
<b>Jumlah</b>	-	<b>44</b>	<b>26</b>	<b>11</b>	<b>3</b>	<b>14</b>

Sumber : Kantor Cabang Dinas Pendidikan Kecamatan Ciledug

Tabel 4.1.1 : ( Lanjutan )

Kelurahan	S. M. U		S.M.K		Perguruan Tinggi	
	Negeri	Swasta	Negeri	Swasta	Negeri	Swasta
[1]	[2]	[3]	[4]	[5]	[6]	[7]
1. Tajur	-	-	-	-	-	-
2. Parung Serab	-	-	-	1	-	1
3. Panningilan	-	-	-	-	-	-
4. Panningilan Utara	-	1	-	1	-	-
5. Sudimara Selatan	-	2	-	1	-	1
6. Sudimara Barat	1	1	-	1	-	1
7. Sudimara Jaya	-	1	-	1	-	-
8. Sudimara Timur	-	2	-	-	-	-
<b>Jumlah</b>	<b>1</b>	<b>7</b>	<b>-</b>	<b>5</b>	<b>-</b>	<b>3</b>

Sumber : Kantor Cabang Dinas Pendidikan Kecamatan Ciledug

Tabel 4.1.2 : Jumlah Taman Kanak-kanak (TK), Murid, Guru dan Rombongan Belajar Per Kelurahan di Kecamatan Ciledug Per Juni 2020

Kelurahan	TK	Murid	Guru	Rombongan Belajar
[1]	[2]	[3]	[4]	[5]
1. Tajur	4	143	16	11
2. Parung Serab	6	465	49	26
3. Panningilan	2	60	8	-
4. Panningilan Utara	5	518	15	-
5. Sudimara Selatan	8	206	4	16
6. Sudimara Barat	4	340	31	19
7. Sudimara Jaya	7	561	65	23
8. Sudimara Timur	3	261	23	15
<b>Jumlah</b>	<b>39</b>	<b>2.554</b>	<b>211</b>	<b>110</b>

Sumber : Kantor Cabang Dinas Pendidikan Kecamatan Ciledug

Tabel 4.1.3 : Jumlah Murid Taman Kanak-kanak (TK) Menurut Jenis Kelamin Per Kelurahan di Kecamatan Ciledug Per Juni 2020

Kelurahan	Laki laki	Perempuan	Jumlah
[1]	[2]	[3]	[4]
1. Tajur	65	78	143
2. Parung Serab	241	224	465
3. Paninggilan	45	15	60
4. Paninggilan Utara	256	262	518
5. Sudimara Selatan	94	112	206
6. Sudimara Barat	182	158	340
7. Sudimara Jaya	280	281	561
8. Sudimara Timur	138	123	261
<b>Jumlah</b>	<b>1.301</b>	<b>1.253</b>	<b>2.554</b>

Sumber : Kantor Cabang Dinas Pendidikan Kecamatan Ciledug



Tabel 4.1.4 : Jumlah Murid Taman Kanak-kanak (TK) Menurut Umur Per Kelurahan di Kecamatan Ciledug Per Juni 2020

Kelurahan	UMUR			Jumlah
	$\leq 4$ Th	5 Th	$\geq 6$ Th	
[1]	[2]	[3]	[4]	[5]
1. Tajur	29	77	37	143
2. Parung Serab	92	294	79	465
3. Panningilan	20	20	20	60
4. Panningilan Utara	44	97	24	165
5. Sudimara Selatan	31	175	-	206
6. Sudimara Barat	66	232	42	340
7. Sudimara Jaya	236	268	57	561
8. Sudimara Timur	93	129	39	261
<b>Jumlah</b>	<b>611</b>	<b>1.292</b>	<b>298</b>	<b>2.201</b>

Sumber : Kantor Cabang Dinas Pendidikan Kecamatan Ciledug

Tabel 4.1.5 : Jumlah Murid dan Guru Sekolah Dasar Menurut Status Sekolah Per Kelurahan di Kecamatan Ciledug Per Juni 2020

Kelurahan	Murid			Guru		
	Negeri	Swasta	Jumlah	Negeri	Swasta	Jumlah
[1]	[2]	[3]	[4]	[5]	[6]	[7]
1. Tajur	1.196	537	1.733	19	30	49
2. Parung Serab	1.005	44	1.049	39	25	64
3. Panningilan	3.323	300	3.623	81	16	97
4. Panningilan Utara	805	805	1.610	47	47	94
5. Sudimara Selatan	-	448	448	-	43	43
6. Sudimara Barat	4.756	1.051	5.807	128	74	202
7. Sudimara Jaya	1.845	90	1.935	86	12	98
8. Sudimara Timur	-	360	360	5	24	29
<b>Jumlah</b>	<b>12.930</b>	<b>3.635</b>	<b>16.565</b>	<b>405</b>	<b>271</b>	<b>676</b>

Sumber : Kantor Cabang Dinas Pendidikan Kecamatan Ciledug

Tabel 4.1.6 : Jumlah Sekolah Dasar Negeri (SDN), Murid, Guru dan Rombongan Belajar Per Kelurahan di Kecamatan Ciledug Per Juni 2020

Kelurahan	SDN	Murid	Guru	Rombongan Belajar
[1]	[2]	[3]	[4]	[5]
1. Tajur	2	1.196	19	-
2. Parung Serab	2	1.045	39	-
3. Panningilan	5	3.023	102	-
4. Panningilan Utara	2	805	47	23
5. Sudimara Selatan	-	-	-	-
6. Sudimara Barat	14	4.756	128	2
7. Sudimara Jaya	5	1.845	86	-
8. Sudimara Timur	-	220	-	2
<b>Jumlah</b>	<b>30</b>	<b>12.890</b>	<b>421</b>	<b>27</b>

Sumber : Kantor Cabang Dinas Pendidikan Kecamatan Ciledug

Tabel 4.1.7 : Jumlah Murid Sekolah Dasar Negeri (SDN) Menurut Jenis Kelamin Per Kelurahan di Kecamatan Ciledug Per Juni 2020

Kelurahan	Laki laki	Perempuan	Jumlah
[1]	[2]	[3]	[4]
1. Tajur	604	592	1.196
2. Parung Serab	513	532	1.045
3. Paninggilan	1.638	1.385	3.023
4. Paninggilan Utara	160	180	340
5. Sudimara Selatan	-	-	-
6. Sudimara Barat	2.364	2.392	4.756
7. Sudimara Jaya	892	953	1.845
8. Sudimara Timur	102	118	220
<b>Jumlah</b>	<b>6.273</b>	<b>6.152</b>	<b>12.425</b>

Sumber : Kantor Cabang Dinas Pendidikan Kecamatan Ciledug

Tabel 4.1.8 : Jumlah Murid Sekolah Dasar Negeri (SDN) Menurut Tingkat Kelas Per Kelurahan di Kecamatan Ciledug Per Juni 2020

Kelurahan	Tingkat Kelas						Jumlah
	1	2	3	4	5	6	
[1]	[2]	[3]	[4]	[5]	[6]	[7]	[8]
1. Tajur	191	178	198	187	231	211	1.196
2. Parung Serab	170	175	175	180	175	170	1.045
3. Paninggilan	95	96	96	86	83	83	539
4. Paninggilan Utara	96	93	86	83	60	100	518
5. Sudimara Selatan	-	-	-	-	-	-	-
6. Sudimara Barat	803	789	769	729	819	847	4.756
7. Sudimara Jaya	35	35	35	35	35	35	210
8. Sudimara Timur	36	37	37	36	36	38	220
<b>Jumlah</b>	<b>1.426</b>	<b>1.403</b>	<b>1.396</b>	<b>1.336</b>	<b>1.439</b>	<b>1.484</b>	<b>8.484</b>

Sumber : Kantor Cabang Dinas Pendidikan Kecamatan Ciledug

Tabel 4.1.9 : Jumlah Murid Sekolah Dasar Negeri (SDN) Menurut Umur per Kelurahan di Kecamatan Ciledug Per Juni 2020

Kelurahan	UMUR							
	≤6Th	7 Th	8Th	9Th	10Th	11Th	12Th	>13Th
[1]	[2]	[3]	[4]	[5]	[6]	[7]	[8]	[9]
1. Tajur	-	160	160	196	175	227	176	102
2. Parung Serab	135	125	135	130	120	140	140	120
3. Paninggilan	150	589	589	435	430	430	215	185
4. Paninggilan Utara	63	97	89	76	85	94	14	17
5. Sudimara Selatan	-	-	-	-	-	-	-	-
6. Sudimara Barat	195	820	719	829	892	609	477	129
7. Sudimara Jaya	-	35	35	35	35	35	35	35
8. Sudimara Timur	29	28	25	28	29	27	26	28
<b>Jumlah</b>	<b>572</b>	<b>1.854</b>	<b>1.752</b>	<b>1.729</b>	<b>1.766</b>	<b>1.562</b>	<b>1.083</b>	<b>616</b>

Sumber : Kantor Cabang Dinas Pendidikan Kecamatan Ciledug

Tabel 4.1.10 : Jumlah Guru Sekolah Dasar Negeri (SDN) Menurut Status Kepegawaian Per Kelurahan di Kecamatan Ciledug Per Juni 2020

Kelurahan	GURU		
	PNS	Sukwan	Jumlah
[1]	[2]	[3]	[4]
1. Tajur	19	32	51
2. Parung Serab	27	12	39
3. Panningilan	53	49	102
4. Panningilan Utara	14	10	24
5. Sudimara Selatan	-	-	-
6. Sudimara Barat	128	127	255
7. Sudimara Jaya	86	102	188
8. Sudimara Timur	5	-	5
<b>Jumlah</b>	<b>332</b>	<b>332</b>	<b>664</b>

Sumber : Kantor Cabang Dinas Pendidikan Kecamatan Ciledug

Tabel 4.1.11 : Jumlah Guru PNS Sekolah Dasar Negeri (SDN) Menurut Jenis Kelamin Per Kelurahan di Kecamatan Ciledug Per Juni 2020

Kelurahan	GURU PNS		
	Laki-Laki	Perempuan	Jumlah
[1]	[2]	[3]	[4]
1. Tajur	3	16	19
2. Parung Serab	14	25	39
3. Paninggilan	53	50	103
4. Paninggilan Utara	256	262	518
5. Sudimara Selatan	-	-	-
6. Sudimara Barat	36	92	128
7. Sudimara Jaya	35	51	86
8. Sudimara Timur	3	2	5
<b>Jumlah</b>	<b>400</b>	<b>498</b>	<b>898</b>

Sumber : Kantor Cabang Dinas Pendidikan Kecamatan Ciledug



Tabel 4.1.12 : Jumlah Guru Sekolah Dasar Negeri (SDN) Menurut Tugasnya Per Kelurahan di Kecamatan Ciledug Per Juni 2020

Kelurahan	Tugas					Jumlah
	Guru Kelas	Guru Penjas	Guru Agama	Guru B.Ingggris	Pelatih Pramuka	
[1]	[2]	[3]	[4]	[5]	[6]	[7]
1. Tajur	19	-	-	-	-	19
2. Parung Serab	25	2	5	5	2	39
3. Paninggilan	25	18	4	4	2	53
4. Paninggilan Utara	17	2	5	3	2	29
5. Sudimara Selatan	-	-	-	-	-	-
6. Sudimara Barat	110	4	7	1	-	122
7. Sudimara Jaya	-	2	2	2	2	8
8. Sudimara Timur	5	-	-	-	-	5
<b>Jumlah</b>	<b>201</b>	<b>28</b>	<b>23</b>	<b>15</b>	<b>8</b>	<b>275</b>

Sumber : Kantor Cabang Dinas Pendidikan Kecamatan Ciledug

Tabel 4.1.13 : Jumlah Guru Sukwan Sekolah Dasar Negeri (SDN) Menurut Tugasnya Per Kelurahan di Kecamatan Ciledug Per Juni 2020

Kelurahan	Tugas					Jumlah
	Guru Kelas	Guru Penjas	Guru Agama	Guru B.Inggris	Pelatih Pramuka	
[1]	[2]	[3]	[4]	[5]	[6]	[7]
1. Tajur	18	4	4	4	2	32
2. Parung Serab	-	2	2	4	4	12
3. Paninggilan	10	10	15	7	7	49
4. Paninggilan Utara	5	1	2	1	1	10
5. Sudimara Selatan	-	-	-	-	-	-
6. Sudimara Barat	65	13	10	5	34	127
7. Sudimara Jaya	60	12	12	12	6	102
8. Sudimara Timur	-	-	-	-	-	-
<b>Jumlah</b>	<b>158</b>	<b>42</b>	<b>45</b>	<b>33</b>	<b>54</b>	<b>332</b>

Sumber : Kantor Cabang Dinas Pendidikan Kecamatan Ciledug

Tabel 4.1.14 : Jumlah Penjaga Sekolah Dasar Negeri (SDN) Menurut Status Kepegawaian Per Kelurahan di Kecamatan Ciledug Per Juni 2020

Kelurahan	Penjaga Sekolah		
	PNS	Sukwan	Jumlah
[1]	[2]	[3]	[4]
1. Tajur	-	4	4
2. Parung Serab	-	2	2
3. Paninggilan	-	7	7
4. Paninggilan Utara	8	17	25
5. Sudimara Selatan	-	-	-
6. Sudimara Barat	2	16	18
7. Sudimara Jaya	-	6	6
8. Sudimara Timur	-	-	-
<b>Jumlah</b>	<b>10</b>	<b>52</b>	<b>62</b>

Sumber : Kantor Cabang Dinas Pendidikan Kecamatan Ciledug

Tabel 4.1.15 : Jumlah Sekolah Dasar Swasta (SDS), Murid, Guru dan Rombongan Belajar Per Kelurahan di Kecamatan Ciledug Per Juni 2020

	<b>Kelurahan</b>	<b>SD swasta</b>	<b>Murid</b>	<b>Guru</b>	<b>Rombongan Belajar</b>
	<b>[1]</b>	<b>[2]</b>	<b>[3]</b>	<b>[4]</b>	<b>[5]</b>
1.	Tajur	1	537	30	16
2.	Parung Serab	1	444	25	-
3.	Paninggilan	2	300	15	-
4.	Paninggilan Utara	2	805	47	23
5.	Sudimara Selatan	2	448	43	29
6.	Sudimara Barat	2	1.051	74	-
7.	Sudimara Jaya	1	90	12	-
8.	Sudimara Timur	2	360	24	2
	<b>Jumlah</b>	<b>13</b>	<b>4.035</b>	<b>270</b>	<b>70</b>

*Sumber : Kantor Cabang Dinas Pendidikan Kecamatan Ciledug*

Tabel 4.1.16 : Jumlah Murid Sekolah Dasar Swasta (SDS) Menurut Jenis Kelamin Per Kelurahan di Kecamatan Ciledug Per Juni 2020

	<b>Kelurahan</b>	<b>Laki laki</b>	<b>Perempuan</b>	<b>Jumlah</b>
	<b>[1]</b>	<b>[2]</b>	<b>[3]</b>	<b>[4]</b>
1.	Tajur	303	234	537
2.	Parung Serab	225	219	444
3.	Paninggilan	188	112	300
4.	Paninggilan Utara	256	262	518
5.	Sudimara Selatan	202	244	446
6.	Sudimara Barat	537	514	1.051
7.	Sudimara Jaya	-	-	-
8.	Sudimara Timur	170	190	360
	<b>Jumlah</b>	<b>1.881</b>	<b>1.775</b>	<b>3.656</b>

*Sumber : Kantor Cabang Dinas Pendidikan Kecamatan Ciledug*

Tabel 4.1.17 : Jumlah Murid Sekolah Dasar Swasta (SDS) Menurut Tingkat Kelas Per Kelurahan di Kecamatan Ciledug Per Juni 2020

Kelurahan	Tingkat Kelas						Jumlah
	1	2	3	4	5	6	
[1]	[2]	[3]	[4]	[5]	[6]	[7]	[8]
1. Tajur	108	87	105	99	65	73	537
2. Parung Serab	74	75	73	74	75	73	444
3. Paninggilan	50	50	50	50	50	50	300
4. Paninggilan Utara	96	93	86	83	60	100	518
5. Sudimara Selatan	71	72	76	76	78	77	450
6. Sudimara Barat	168	165	190	177	173	178	1,051
7. Sudimara Jaya	-	-	-	-	-	-	-
8. Sudimara Timur	64	61	57	61	58	59	360
<b>Jumlah</b>	<b>631</b>	<b>603</b>	<b>637</b>	<b>620</b>	<b>559</b>	<b>610</b>	<b>3,660</b>

Sumber : Kantor Cabang Dinas Pendidikan Kecamatan Ciledug

Tabel 4.1.18 : Jumlah Murid Sekolah Dasar Swasta (SDS) Menurut Umur Per Kelurahan di Kecamatan Ciledug Per Juni 2020

Kelurahan	UMUR							
	≤6Th	7 Th	8Th	9Th	10Th	11Th	12Th	>13Th
[1]	[2]	[3]	[4]	[5]	[6]	[7]	[8]	[9]
1. Tajur	108	43	44	70	65	99	75	33
2. Parung Serab	55	56	55	50	60	55	58	55
3. Paninggilan	50	50	50	50	50	50	-	-
4. Paninggilan Utara	63	97	89	76	85	94	35	5
5. Sudimara Selatan	25	70	66	67	58	65	79	20
6. Sudimara Barat	153	171	188	173	163	157	-	-
7. Sudimara Jaya	-	-	-	-	-	-	-	-
8. Sudimara Timur	46	45	47	43	42	42	47	48
<b>Jumlah</b>	<b>500</b>	<b>532</b>	<b>539</b>	<b>529</b>	<b>523</b>	<b>562</b>	<b>294</b>	<b>161</b>

Sumber : Kantor Cabang Dinas Pendidikan Kecamatan Ciledug

Tabel 4.1.19 : Jumlah Guru Sekolah Dasar Swasta (SDS)  
Menurut Tugasnya Per Kelurahan di Kecamatan  
Ciledug Per Juni 2020

Kelurahan	Tugas					Jumlah
	Guru Kelas	Guru Penjas	Guru Agama	Guru B.Inggris	Pelatih Pramuka	
[1]	[2]	[3]	[4]	[5]	[6]	[7]
1. Tajur	16	2	7	2	3	30
2. Parung Serab	15	1	1	4	4	25
3. Paninggilan	11	1	1	1	1	15
4. Paninggilan Utara	35	2	3	5	2	47
5. Sudimara Selatan	12	4	13	8	8	45
6. Sudimara Barat	65	13	10	5	34	127
7. Sudimara Jaya	-	-	-	-	-	-
8. Sudimara Timur	-	-	-	-	-	-
Jumlah	154	23	35	25	52	289

Sumber : Kantor Cabang Dinas Pendidikan Kecamatan Ciledug



Tabel 4.2.1 : Banyaknya Fasilitas Kesehatan Menurut Jenis dan Jarak Terdekat Per Kelurahan di Kecamatan Ciledug Per Juni 2020

Kelurahan	Rumah Sakit		R.S Bersalin		Balai Pengobatan	
	Banyak Nya	Jarak (Km)	Banyak nya	Jarak (Km)	Banyak nya	Jarak (Km)
[1]	[2]	[3]	[4]	[5]	[6]	[7]
1. Tajur	-	-	2	-	10	-
2. Parung Serab	1	-	4	-	3	-
3. Paninggilan	-	-	-	-	1	0,10
4. Paninggilan Utara	-	-	-	-	1	0,20
5. Sudimara Selatan	-	-	-	-	-	-
6. Sudimara Barat	1	-	2	-	3	-
7. Sudimara Jaya	-	-	6	-	7	-
8. Sudimara Timur	2	1,00	-	-	1	1,50
<b>Jumlah</b>	<b>4</b>	<b>x</b>	<b>14</b>	<b>x</b>	<b>26</b>	<b>x</b>

Sumber : Data Kelurahan

Tabel 4.2.1 : ( Lanjutan )

Kelurahan	Puskesmas		Dokter Praktek		Bidan Praktek	
	Banyak Nya	Jarak (Km)	Banyak nya	Banyak nya	Banyak nya	Jarak (Km)
[1]	[8]	[9]	[10]	[11]	[12]	[13]
1. Tajur	-	-	-	-	-	-
2. Parung Serab	-	-	-	-	-	-
3. Paninggilan	-	-	-	-	-	-
4. Paninggilan Utara	-	-	-	-	-	-
5. Sudimara Selatan	-	-	-	-	-	-
6. Sudimara Barat	1	-	2	-	3	-
7. Sudimara Jaya	-	-	6	-	7	-
8. Sudimara Timur	1	2,00	-	-	-	-
<b>Jumlah</b>	<b>2</b>	<b>x</b>	<b>8</b>	<b>x</b>	<b>10</b>	<b>x</b>

Sumber : Data Kelurahan

Tabel 4.2.2 : Jumlah Tenaga Kesehatan yang Tinggal di Kecamatan Ciledug Per Kelurahan Per Juni 2020

Kelurahan	Dokter Laki-laki	Dokter Perempuan	Bidan	Dukun Bayi	Mantri Kesehatan
[1]	[2]	[3]	[4]	[5]	[6]
1. Tajur	1	-	4	-	-
2. Parung Serab	-	-	-	-	-
3. Paninggilan	1	-	3	-	-
4. Paninggilan Utara	3	2	-	-	-
5. Sudimara Selatan	1	2	11	1	-
6. Sudimara Barat	4	5	11	-	-
7. Sudimara Jaya	6	4	18	-	-
8. Sudimara Timur	3	3	10	-	-
<b>Jumlah</b>	<b>19</b>	<b>16</b>	<b>57</b>	<b>1</b>	<b>-</b>

Sumber : Data Kelurahan

Tabel 4.2.3 : Jenis Penyakit yang Diamati di Puskesmas Kecamatan Ciledug Per Juni 2020

Kelurahan	TB Paru Klinis	TB Paru BTA (+)	Pnumonia	Campak
[1]	[2]	[3]	[4]	[5]
1. Tajur	-	-	-	-
2. Parung Serab	-	-	-	-
3. Paninggilan	3	3	-	-
4. Paninggilan Utara	-	7	-	-
5. Sudimara Selatan	-	-	-	-
6. Sudimara Barat	-	-	-	-
7. Sudimara Jaya	-	-	-	-
8. Sudimara Timur	3	-	-	5
<b>Jumlah</b>	<b>6</b>	<b>10</b>	<b>-</b>	<b>5</b>

Sumber : Dinas Kesehatan Kota Tangerang

Tabel 4.2.3 (Lanjutan)

Kelurahan	DBD	Hepatitis	Diare	Jumlah
[1]	[6]	[7]	[8]	[9]
1. Tajur	-	-	-	-
2. Parung Serab	-	-	-	-
3. Paninggilan	8	-	112	126
4. Paninggilan Utara	1	-	-	8
5. Sudimara Selatan	-	-	-	-
6. Sudimara Barat	-	-	-	-
7. Sudimara Jaya	-	-	-	-
8. Sudimara Timur	7	-	4	19
<b>Jumlah</b>	<b>16</b>	<b>-</b>	<b>116</b>	<b>153</b>

Sumber : Dinas Kesehatan Kota Tangerang

Tabel 4.2.4 : Jumlah Penyakit DBD dan Diare yang Ditangani di Puskesmas Kecamatan Ciledug Per Juni 2020

Puskesmas	DBD		Diare	
	Jumlah Penderita	Jumlah Ditangani	Jumlah Penderita	Jumlah Ditangani
[1]	[2]	[3]	[4]	[5]
1. Tajur	66	66	1.512	540
2. Parung Serab	-	-	-	-
3. Paninggilan	8	8	112	112
4. Paninggilan Utara	1	1	-	-
5. Sudimara Selatan	-	-	-	-
6. Sudimara Barat	-	-	-	-
7. Sudimara Jaya	-	-	-	-
8. Sudimara Timur	4	4	3	3
<b>Jumlah</b>	<b>79</b>	<b>79</b>	<b>1.627</b>	<b>655</b>

Sumber : Dinas Kesehatan Kota Tangerang

Tabel 4.2.5 : Jumlah Kunjungan Rawat Inap dan Rawat Jalan di Puskesmas Kecamatan Ciledug Per Juni 2020

Kelurahan	Rawat Inap	Rawat Jalan	Jumlah
[1]	[2]	[3]	[4]
1. Tajur	-	19.450	19.450
2. Parung Serab	-	-	-
3. Paninggilan	11	3.775	3.786
4. Paninggilan Utara	-	-	-
5. Sudimara Selatan	-	-	-
6. Sudimara Barat	-	-	-
7. Sudimara Jaya	-	-	-
8. Sudimara Timur	-	789	789
<b>Jumlah</b>	<b>11</b>	<b>24.014</b>	<b>24.025</b>

Sumber : Dinas Kesehatan Kota Tangerang

Tabel 4.2.6 : Jumlah Pelayanan Kesehatan Gigi dan Mulut di Puskesmas Kecamatan Ciledug Per Juni 2020

Kelurahan	Tumpatan Gigi Tetap	Pencabutan Gigi Tetap	JUMLAH
[1]	[2]	[3]	[4]
1. Tajur	422	94	516
2. Parung Serab	-	-	-
3. Paninggilan	38	9	47
4. Paninggilan Utara	-	-	-
5. Sudimara Selatan	-	-	-
6. Sudimara Barat	-	-	-
7. Sudimara Jaya	-	-	-
8. Sudimara Timur	-	-	-
<b>Jumlah</b>	<b>460</b>	<b>103</b>	<b>563</b>

Sumber : Dinas Kesehatan Kota Tangerang



Tabel 4.2.7 : Jumlah Pasangan Usia Subur (PUS), Peserta KB Aktif dan Peserta KB Baru Per Puskesmas di Kecamatan Ciledug Per Juni 2020

Kelurahan	PUS	Peserta KB Aktif	Peserta KB Baru
[1]	[2]	[3]	[4]
1. Tajur	12.088	8.622	569
2. Parung Serab	-	-	-
3. Paninggilan	3.259	2.279	190
4. Paninggilan Utara	2.023	1.926	33
5. Sudimara Selatan	-	-	-
6. Sudimara Barat	-	-	-
7. Sudimara Jaya	-	-	-
8. Sudimara Timur	1.376	1.860	75
<b>Jumlah</b>	<b>18.746</b>	<b>14.687</b>	<b>867</b>

Sumber : Dinas Kesehatan Kota Tangerang

Tabel 4.2.8 : Jumlah Peserta KB Baru Menurut Alat Kontrasepsi Per Puskesmas di Kecamatan Ciledug Per Juni 2020

Kelurahan	MOP/ MOW	IUD	IMPLANT	Suntik	Pil	Kondom
[1]	[2]	[3]	[4]			
1. Tajur	-	90	27	283	169	-
2. Parung Serab	-	-	-	-	-	-
3. Paninggilan	-	25	11	110	19	25
4. Paninggilan Utara	94	348	38	1.071	336	39
5. Sudimara Selatan	-	-	-	-	-	-
6. Sudimara Barat	-	-	-	-	-	-
7. Sudimara Jaya	-	-	-	-	-	-
8. Sudimara Timur	4	12	8	23	18	10
<b>Jumlah</b>	<b>98</b>	<b>475</b>	<b>84</b>	<b>1.487</b>	<b>542</b>	<b>74</b>

Sumber : Dinas Kesehatan Kota Tangerang

Tabel 4.2.9 : Jumlah Peserta KB Aktif Menurut Jenis Kontrasepsi Per Puskesmas di Kecamatan Ciledug Per Juni 2020

Kelurahan	MOP/ MOW	IUD	IMPLAN T	Suntik	Pil	Kondom
[1]	[2]	[3]	[4]	[5]	[6]	[7]
1. Tajur	158	1.171	332	4.089	2.843	69
2. Parung Serab	-	-	-	-	-	-
3. Paninggilan	26	290	96	1.216	608	43
4. Paninggilan Utara	94	348	38	1.071	376	39
5. Sudimara Selatan	-	-	-	-	-	-
6. Sudimara Barat	-	-	-	-	-	-
7. Sudimara Jaya	-	-	-	-	-	-
8. Sudimara Timur	4	12	8	23	18	10
<b>Jumlah</b>	<b>282</b>	<b>1.821</b>	<b>474</b>	<b>6.399</b>	<b>3.845</b>	<b>161</b>

Sumber : Dinas Kesehatan Kota Tangerang

Tabel 4.2.10 : Persentase Kunjungan Ibu Hamil Per Puskesmas di Kecamatan Ciledug Per Juni 2020

Kelurahan	Ibu Hamil	K1	Persentase K1 (%)	K4	Persentase K4 (%)
[1]	[2]	[3]	[4]	[5]	[6]
1. Tajur	1.611	1.608	99,81	1.573	97,64
2. Parung Serab	-	-	-	-	-
3. Paninggilan	231	231	100,00	240	103,90
4. Paninggilan Utara	59	34	57,63	25	42,37
5. Sudimara Selatan	-	-	-	-	-
6. Sudimara Barat	-	-	-	-	-
7. Sudimara Jaya	-	-	-	-	-
8. Sudimara Timur	27	-	-	-	-
<b>Jumlah</b>	<b>1.928</b>	<b>1.873</b>	<b>97,15</b>	<b>1.838</b>	<b>95,33</b>

Sumber : Dinas Kesehatan Kota Tangerang

Tabel 4.2.11 : Jumlah Ibu Hamil yang Mendapatkan Pelayanan Fe1, Fe3 dan Imunisasi TT1 dan TT2 Per Puskesmas di Kecamatan Ciledug Per Juni 2020

Kelurahan	Ibu Hamil	Fe1	Fe3	TT1	TT2
[1]	[2]	[3]	[4]	[5]	[6]
1. Tajur	1.611	1.551	1.463	466	324
2. Parung Serab	43	43	43	43	43
3. Paninggilan	231	-	-	10	7
4. Paninggilan Utara	59	18	15	12	18
5. Sudimara Selatan	-	-	-	-	-
6. Sudimara Barat	-	-	-	-	-
7. Sudimara Jaya	-	-	-	-	-
8. Sudimara Timur	51	-	-	51	51
<b>Jumlah</b>	<b>1.995</b>	<b>1.612</b>	<b>1.521</b>	<b>582</b>	<b>443</b>

Tabel 4.2.12 : Persentase Pertolongan Persalinan oleh Tenaga Kesehatan Per Puskesmas di Kecamatan Ciledug Per Juni 2020

Kelurahan	Ibu Hamil	Persalinan	Pertolongan Persalinan oleh Tenaga Kesehatan	Persentase Pertolongan Persalinan (%)
[1]	[2]	[3]	[4]	[5]
1. Tajur	1.611	1.608	-	-
2. Parung Serab	43	1	1	100,00
3. Paninggilan	231	195	195	100,00
4. Paninggilan Utara	59	58	58	100,00
5. Sudimara Selatan	-	-	-	-
6. Sudimara Barat	-	-	-	-
7. Sudimara Jaya	-	-	-	-
8. Sudimara Timur	51	11	11	100,00
<b>Jumlah</b>	<b>1.995</b>	<b>1.873</b>	<b>265</b>	<b>-</b>

Sumber : Dinas Kesehatan Kota Tangerang

Tabel 4.2.13 : Jumlah Kematian Ibu Per Puskesmas di Kecamatan Ciledug Per Juni 2020

Kelurahan	Ibu Hamil	Ibu Bersalin	Ibu Nifas	Jumlah
[1]	[2]	[3]	[4]	[4]
1. Tajur	-	-	-	-
2. Parung Serab	43	1	1	45
3. Paninggilan	-	-	-	-
4. Paninggilan Utara	59	58	-	117
5. Sudimara Selatan	-	-	-	-
6. Sudimara Barat	-	-	-	-
7. Sudimara Jaya	-	-	-	-
8. Sudimara Timur	-	-	-	-
<b>Jumlah</b>	<b>102</b>	<b>59</b>	<b>1</b>	<b>162</b>

Sumber : Dinas Kesehatan Kota Tangerang

Tabel 4.2.14 : Jumlah Posyandu Menurut Kategori Posyandu per Puskesmas di Kecamatan Ciledug Per Juni 2020

Kelurahan	Pratama	Madya	Pratama	Madya
[1]	[2]	[3]	[4]	[5]
1. Tajur	-	-	-	-
2. Parung Serab	-	-	10	2
3. Paninggilan	-	-	15	-
4. Paninggilan Utara	-	-	17	-
5. Sudimara Selatan	-	-	-	-
6. Sudimara Barat	-	-	-	-
7. Sudimara Jaya	-	-	-	-
8. Sudimara Timur	-	-	10	-
<b>Jumlah</b>	-	-	<b>52</b>	<b>2</b>

*Sumber : Dinas Kesehatan Kota Tangerang*



Tabel 4.2.15 : Jumlah Cakupan Imunisasi Bayi Per Puskesmas di Kecamatan Ciledug Per Juni 2020

Kelurahan	Campak	DPT-HB3	Polio 4A	Jumlah
[1]	[2]	[3]	[4]	[5]
1. Tajur	-	-	-	-
2. Parung Serab	40	267	43	350
3. Paninggilan	141	159	158	458
4. Paninggilan Utara	37	66	66	169
5. Sudimara Selatan	-	-	-	-
6. Sudimara Barat	-	-	-	-
7. Sudimara Jaya	-	-	-	-
8. Sudimara Timur	17	15	50	82
<b>Jumlah</b>	<b>235</b>	<b>507</b>	<b>317</b>	<b>1.059</b>

*Sumber : Dinas Kesehatan Kota Tangerang*

Tabel 4.2.16 : Jumlah Bayi yang Mendapatkan ASI Eksklusif di Kecamatan Ciledug Per Juni 2020

Kelurahan	Jumlah Bayi	Bayi yang Diberi ASI Eksklusif
[1]	[2]	[3]
1. Tajur	46	40
2. Parung Serab	195	195
3. Paninggilan	119	80
4. Paninggilan Utara	58	45
5. Sudimara Selatan	-	-
6. Sudimara Barat	-	-
7. Sudimara Jaya	-	-
8. Sudimara Timur	252	180
<b>Jumlah</b>	<b>670</b>	<b>540</b>

Sumber : Bank Data Kecamatan Ciledug

Tabel 4.2.17 : Jumlah Bayi Lahir dan Mati per Puskesmas di Kecamatan Ciledug Per Juni 2020

	<b>Kelurahan</b>	<b>Lahir Hidup</b>	<b>Lahir Mati</b>	<b>Jumlah</b>
	<b>[1]</b>	<b>[2]</b>	<b>[3]</b>	<b>[4]</b>
1.	Tajur	170	-	170
2.	Parung Serab	21	-	21
3.	Paninggilan			-
4.	Paninggilan Utara	59	1	60
5.	Sudimara Selatan	-	-	-
6.	Sudimara Barat	-	-	-
7.	Sudimara Jaya	-	-	-
8.	Sudimara Timur	10	-	10
	<b>Jumlah</b>	<b>260</b>	<b>1</b>	<b>261</b>

*Sumber : Bank Data Kecamatan Ciledug*

Tabel 4.2.18 : Banyaknya Penderita Cacat di Kecamatan Ciledug Menurut Jenis Kecacatan per Kelurahan Per Juni 2020

Kelurahan	Buta	Bisu Tuli	Tuna Daksa	Tuna Grahita	Jumlah
[1]	[2]	[3]	[4]	[5]	[6]
1. Tajur	-	-	-	-	-
2. Parung Serab	-	-	-	-	-
3. Paninggilan	4	5	1	3	13
4. Paninggilan Utara	6	17	8	3	34
5. Sudimara Selatan	-	-	-	-	-
6. Sudimara Barat	-	-	-	-	-
7. Sudimara Jaya	-	-	-	-	-
8. Sudimara Timur	1	-	2	-	3
<b>Jumlah</b>	<b>11</b>	<b>22</b>	<b>11</b>	<b>6</b>	<b>50</b>

Sumber : Bank Data Kecamatan Ciledug

Tabel 4.3.1 : Jumlah Sarana Ibadah di Kecamatan Ciledug Per Juni 2020

	Kelurahan	Mesjid	Mushala	Gereja	Pura	Vihara	Jumlah
	[1]	[2]	[3]	[4]	[5]	[6]	[7]
1.	Tajur	7	9	-	-	-	16
2.	Parung Serab	8	11	4	1	-	24
3.	Paninggilan	7	15	-	-	-	22
4.	Paninggilan Utara	12	12	-	-	-	24
5.	Sudimara Selatan	8	16	-	-	-	24
6.	Sudimara Barat	8	16	-	-	-	24
7.	Sudimara Jaya	8	16	-	-	-	24
8.	Sudimara Timur	6	11	-	-	-	17
	<b>Jumlah</b>	<b>64</b>	<b>106</b>	<b>4</b>	<b>1</b>	<b>-</b>	<b>175</b>

Sumber : Kantor Kecamatan Ciledug

Tabel 4.3.2 : Jumlah Majelis Ta'lim dan Guru Ngaji di Kecamatan Ciledug Per Juni 2020

Kelurahan	Majlis Ta'lim	Guru Ngaji
[1]	[2]	[3]
1. Tajur	26	33
2. Parung Serab	24	51
3. Paninggilan	50	5
4. Paninggilan Utara	20	37
5. Sudimara Selatan	39	3
6. Sudimara Barat	9	39
7. Sudimara Jaya	31	39
8. Sudimara Timur	150	-
<b>Jumlah</b>	<b>349</b>	<b>207</b>

Sumber : Bank Data Kecamatan Ciledug

Tabel 4.3.3 : Jumlah Pernikahan Per Kelurahan di Kecamatan Ciledug  
Per Juni 2020

Kelurahan	Jenis Nikah		
	NK	NB	Jumlah
[1]	[2]	[3]	[4]
1. Tajur	47	62	109
2. Parung Serab	101	-	101
3. Paninggilan	114	-	114
4. Paninggilan Utara	121	-	121
5. Sudimara Selatan	199	-	199
6. Sudimara Barat	60	1	61
7. Sudimara Jaya	-	-	-
8. Sudimara Timur	12	38	50
<b>Jumlah</b>	<b>654</b>	<b>101</b>	<b>755</b>

NK : Nikah Kantor

NB : Nikah Bedolan

Sumber : Kantor Urusan Agama (KUA) Kecamatan Ciledug







# Bab 5

## Pertanian







## **Pertanian**

Pengumpulan data luas panen dilakukan setiap bulan oleh Mantri Pertanian/Kepala Cabang Dinas Kecamatan (KCD) dan dilaporkan dengan formulir Statistik Pertanian (SP). Pengumpulan data dilakukan dengan pendekatan area kecamatan Survei Pertanian Hortikultura (SPH).

Wilayah Kecamatan Ciledug yang sangat kecil berpotensi pertanian dan sejenisnya (Data pokok tanaman pangan yang dikumpulkan). Produksi tanaman pangan merupakan hasil perkalian antara luas panen dengan produktivitas. Akan tetapi untuk Kecamatan Ciledug adalah wilayah yang sangat Kecil berpotensi Pertanian dan Konveksi Data tanaman pangan mencakup padi dan palawija (jagung, kedelai, kacang tanah, ubi kayu, dan ubi jalar).

Data statistik peternakan merupakan data sekunder yang diperoleh dari Dinas Pertanian Kota Tangerang.

Tabel 5.1 : Populasi Ternak Menurut Jenis Ternak di Kecamatan Ciledug Tahun 2014-2020

Jenis Tanaman	2014	2015	2016	2017	2018	2019	2020
(1)	(3)	(4)	(5)	(6)	(7)	(8)	(9)
1. Sapi Potong	1	1	1	1	1	1	1
2. Kerbau	-	-	-	-	-	-	-
3. Kuda	-	-	-	-	-	-	-
4. Kambing	2	2	2	-	-	-	1
5. Domba	-	-	-	-	-	-	-
6. Babi	-	-	-	-	-	-	-
7. Ayam Buras	-	-	-	-	-	-	-
8. Ayam Petelur	-	-	-	-	-	-	-
9. Ayam Ras Pedaging	2	2	2	2	2	2	1
10. Itik	-	-	-	-	-	-	1
<b>Total</b>	<b>5</b>	<b>5</b>	<b>5</b>	<b>3</b>	<b>3</b>	<b>3</b>	<b>4</b>

Sumber: Bank Data Kecamatan Ciledug

Tabel 5.2 : Jumlah Ternak yang Dipotong Menurut Jenis Ternak di Kecamatan Ciledug Tahun 2013-2020

Jenis Tanaman	2014	2015	2016	2017	2018	2019	2020
(1)	(3)	(4)	(5)	(6)	(7)	(8)	(9)
1. Sapi Potong	-	-	-	-	-	-	-
2. Kerbau	-	-	-	-	-	-	-
3. Kuda	-	-	-	-	-	-	-
4. Kambing	-	-	-	-	-	-	-
5. Domba	-	-	-	-	-	-	-
6. Babi	-	-	-	-	-	-	-
7. Ayam Buras	-	-	-	-	-	-	-
8. Ayam Petelur	-	-	-	-	-	-	-
9. Ayam Ras Pedaging	1	1	1	1	1	1	1
10. Itik	-	-	-	-	-	-	-
<b>Total</b>	<b>1</b>	<b>1</b>	<b>1</b>	<b>1</b>	<b>1</b>	<b>1</b>	<b>1</b>

Sumber: Bank Data Kecamatan Ciledug

Tabel 5.3 : Produksi Tanaman Pangan di Kecamatan Ciledug Tahun 2013-2020

Jenis Tanaman	2013	2014	2015	2016	2017	2018	2019	2020
(1)	(2)	(3)	(4)	(5)	(6)	(7)	(8)	(9)
<b>Padi</b>								
Padi Sawah	-	-	-	-	-	-	-	-
Padi Ladang	-	-	-	-	-	-	-	-
Padi (sawah+Ladang)	-	-	-	-	-	-	-	-
<b>Palawija</b>								
Jagung	-	-	-	-	-	-	-	-
Kedelai	-	-	-	-	-	-	-	-
Kacang Tanah	-	-	-	-	-	-	-	-
Kacang Hijau	-	-	-	-	-	-	-	-
Ubi Kayu	-	-	-	-	-	-	-	-
Ubi Jalar	-	-	-	-	-	-	-	-

Sumber: Bank Data Kecamatan Ciledug



# Bab 6

# INDUSTRI







## **Perindustrian**

Jasa Industri adalah kegiatan industri yang melayani keperluan pihak lain. Pada kegiatan ini bahan baku disediakan oleh pihak lain sedangkan pihak pengolah hanya melakukan pengolahannya dengan mendapat imbalan sebagai balas jasa (upah maklon).

Perusahaan atau usaha industri adalah suatu unit (kesatuan) usaha yang melakukan kegiatan ekonomi, bertujuan menghasilkan barang atau jasa, terletak pada suatu bangunan atau lokasi tertentu, dan mempunyai catatan administrasi tersendiri mengenai produksi dan struktur biaya serta ada seorang atau lebih yang bertanggung jawab atas usaha tersebut. Industri Besar menyerap tenaga kerja 100 orang atau lebih, Industri Sedang antara 20 sampai 99 orang, Industri Kecil antara 5 sampai 19 orang dan Industri Rumah Tangga kurang dari 5 orang tenaga kerjanya.

Tabel 6.1 : Jumlah Perusahaan Industri Besar/Sedang dan Kecil Per Kelurahan di Kecamatan Ciledug Per Juni 2020

Kelurahan	Jenis Industri		
	Besar/Sedang	Kecil	Jumlah
[1]	[2]	[3]	[4]
1) Tajur	-	-	-
2) Parung Serab	-	5	5
3) Paninggilan	-	5	5
4) Paninggilan Utara	-	14	14
5) Sudimara Selatan	-	-	-
6) Sudimara Barat	-	28	28
7) Sudimara Jaya	-	-	-
8) Sudimara Timur	-	-	-
<b>Jumlah</b>	-	<b>52</b>	<b>52</b>

Sumber : Bank Data Kecamatan Ciledug

Tabel 6.2 : Jumlah Tenaga Kerja Industri Besar/Sedang dan Kecil Per Kelurahan di Kecamatan Ciledug Per Juni 2020

Kelurahan	Jenis Industri		
	Besar/Sedang	Kecil	Jumlah
[1]	[2]	[3]	[4]
1) Tajur	-	-	-
2) Parung Serab	-	25	25
3) Paninggilan	-	-	-
4) Paninggilan Utara	-	14	14
5) Sudimara Selatan	-	-	-
6) Sudimara Barat	-	60	60
7) Sudimara Jaya	-	-	-
8) Sudimara Timur	-	-	-
<b>Jumlah</b>	-	<b>99</b>	<b>99</b>

Sumber : Bank Data Kecamatan Ciledug





# Bab 7

# PERDAGANGAN



JUAL BELI



## **Perdagangan**

Untuk sarana perdagangan di Kecamatan Ciledug terdapat 5 Pasar dengan Bangunan Permanen, 643 Warung/Toko, 36 Toserba/Swalayan, 16 Restoran/Rumah Makan, 622 Kios Viocer, 67 Bengkel Motor/Mobil, dan 6 buah Pom Bensin.

Tabel 7.1 : Jumlah Fasilitas Perdagangan Per Kelurahan di Kecamatan Ciledug Per Juni 2020

Kelurahan	Bangunan Pasar Permanen	Toko / Warung	Toserba/ Swalayan	Restoran/ Rumah Makan	Kios Voucher
[1]	[2]	[4]	[5]	[6]	[7]
1. Tajur	-	280	-	-	180
2. Parung Serab	-	60	8	1	4
3. Panningilan	-	90	6	1	95
4. Panningilan Utara	2	52	9	6	52
5. Sudimara Selatan	-	-	-	-	-
6. Sudimara Barat	3	50	6	3	200
7. Sudimara Jaya	-	-	-	-	-
8. Sudimara Timur	-	111	7	5	91
<b>Jumlah</b>	<b>5</b>	<b>643</b>	<b>36</b>	<b>16</b>	<b>622</b>

*Sumber : Data Bank Kelurahan*



Tabel 7.2 : Jumlah Fasilitas Bengkel Motor/Mobil dan Pom Bensin di Kecamatan Ciledug Pada Per Juni 2020

<b>Kelurahan</b>	<b>Bengkel Motor/Mobil</b>	<b>Pom Bensin</b>
<b>[1]</b>	<b>[2]</b>	<b>[3]</b>
1. Tajur	12	-
2. Parung Serab	7	1
3. Paninggilan	15	
4. Paninggilan Utara	20	1
5. Sudimara Selatan	-	-
6. Sudimara Barat	5	1
7. Sudimara Jaya	-	-
8. Sudimara Timur	8	3
<b>Jumlah</b>	<b>67</b>	<b>6</b>

Sumber : Bank data Kecamatan Ciledug







# Bab 8 Pariwisata







## **SARANA PARIWISATA**

Konsep dan definisi pariwisata mengikuti rekomendasi ialah setiap pengunjung yang mengunjungi suatu Kota/Negara di luar tempat tinggalnya, didorong oleh satu atau beberapa keperluan tanpa bermaksud memperoleh penghasilan di tempat yang dikunjungi dan lamanya kunjungan tersebut tidak lebih dari satu tahun (12 bulan). Dan untuk wilayah Kecamatan Ciledug tidak berpotensi tempat wisata, Definisi ini mencakup 2 (dua) kategori wisatawan mancanegara, yaitu : ialah setiap pengunjung seperti definisi di atas yang tinggal paling sedikit 24 jam, akan tetapi tidak lebih dari 1 (satu) tahun di tempat yang dikunjungi, dengan maksud antara lain : berlibur, rekreasi, olahraga, bisnis, menghadiri pertemuan, studi dan kunjungan dengan alasan kesehatan.

Tabel 8.1 : Jumlah Perusahaan/Unit Usaha Pendukung Sektor Pariwisata menurut Kelurahan di Kecamatan Ciledug Per Juni 2020

Kelurahan	Usaha Perjalanan Wisata	Restoran/ Rumah makan	Kafe	Bar, Pub dan Karaoke
(1)	(2)	(3)	(4)	(5)
1) Tajur	-	-	-	-
2) Parung Serab	-	1	2	-
3) Paninggilan	1	1	1	-
4) Paninggilan Utara	1	1	3	-
5) Sudimara Selatan	-	-	-	-
6) Sudimara Barat	4	1	5	1
7) Sudimara Jaya	-	-	-	-
8) Sudimara Timur	2	5	10	-
<b>Jumlah</b>	<b>8</b>	<b>9</b>	<b>21</b>	<b>1</b>

Sumber: Bank Kecamatan Ciledug



# Bab 9

## KEUANGAN







## Keuangan

Dari segi pendapatan wilayah pada tahun 2020, berdasarkan catatan Dinas Badan Pendapatan Daerah (Bapenda) Kota Tangerang per Juni 2020, realisasi pemasukan Pajak Bumi dan Bangunan (PBB) di Kecamatan Ciledug mencapai Rp. **3.419.119.003**. Sedangkan untuk Realisasi Pendapatan Daerah per Desember 2019 Sebesar **Rp. 11.510.134.316**.

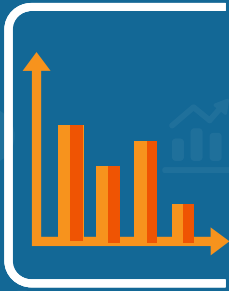
Tabel 9.1 : Persentase Target dan Realisasi Penarikan Pajak Bumi dan Bangunan Per Kelurahan di Kecamatan Ciledug Tahun 2020

(Rupiah)

Kelurahan	Total Di Bayar s/d Desember 2019	Total Di Bayar s/d Juni 2020
[1]	[2]	[4]
1. Tajur	2.062.804.871	362.349.190
2. Parung Serab	1.346.915.025	380.480.704
3. Paninggilan	1.338.498.835	302.946.319
4. Paninggilan Utara	1.225.210.448	310.899.646
5. Sudimara Selatan	839.933.189	215.095.969
6. Sudimara Barat	1.472.233.047	345.724.988
7. Sudimara Jaya	1.172.605.306	948.048.739
8. Sudimara Timur	2.051.933.595	553.573.448
<b>Jumlah</b>	<b>11.510.134.316</b>	<b>3.419.119.003</b>


Sumber : Bapenda Kota Tangerang





**K  
C  
D  
A**

# KECAMATAN DALAM ANGKA



**Dinas Komunikasi dan Informatika**  
Lantai 4 Gedung Pusat Pemerintahan Kota Tangerang  
Jl. Satria Sudirman No.1, Suka Asih, Kota Tangerang, 15123



Telp. 021-55764955



Fax. 021-5569457



[tangerangkota.go.id](http://tangerangkota.go.id)



[statistik.tangerangkota.go.id](http://statistik.tangerangkota.go.id)



[diskominfo@tangerangkota.go.id](mailto:diskominfo@tangerangkota.go.id)

